

Ålands Tidnings-Tryckeri Ab
Årsberättelse 2016



2016

Tillväxt bakom starkt resultat

2016 blev ett starkt år för ÅTT-koncernen. Vinsten före skatt landar på 1 304 000 euro. Den huvudsakliga förklaringen bakom utfallet är tillväxt både i print och digitalt. Det gäller inte minst moderbolaget och Ålandstidningen, där vi för andra året på rad kan redovisa en stigande upplagesiffra. Utvecklingen gör att vi stärker vår position som marknadsledare och kan ge våra annonskunder ännu större synlighet.

Vårt dotterbolag Strax Kommunikation hade likaså ett positivt år med ett flertal nya, större projekt. Inte minst gäller det här inom webb där Strax i dag går i bräschen för högklassiga och innovativa lösningar på Åland. Därtill har samtryckningen i Tidningstryckarna på Åland Ab nu hittat sin form, med sänkta kostnader för de båda åländska tidningshusen som följd.

Sammantaget ger oss resultatet goda möjligheter att fortsätta investera i ett högkvalitativt innehåll, en stabil utgivningsmodell och de senaste digitala lösningarna. Jag vill till sist rikta ett stort tack till personalen för mycket fina arbetsinsatser.



Niklas Lampi
Vd och chefredaktör

Ålands Tidnings-Tryckeri Ab är det äldsta och ledande tidnings- och tryckeriföretaget på Åland. Koncernen ger ut Ålandstidningen, bedriver tidningstryckerirörelse samt reklam- och webbyråverksamhet. Dessutom äger ÅTT fastigheter för eget bruk och för uthyrning. Mer info om oss hittar du på alandstidningen.ax.

Styrelsens verksamhetsberättelse 2016

Omsättning och resultat

ÅTT-koncernens omsättning uppgick till 6 063,8 tEUR (6 330,6 tEUR). Rörelseresultatet för koncernen uppgick till 1 230,8 tEUR (1 319,3 tEUR) och finansnettot var 73,0 tEUR (149,2 tEUR). Koncernens resultat före bokslutsdispositioner och skatt blev 1 303,8 tEUR (1 468,5 tEUR). Resultatet efter skatt var 1 010,7 tEUR (1 160,3 tEUR).

Koncernen visar ett mycket starkt resultat 2016. Rörelseresultatet i procent av omsättningen uppgår till 20,3% (20,8%). Soliditeten i koncernen har stärkts ytterligare och var 83% (81%) per 31 december. Koncernens likvida medel uppgick vid utgången av december till 2 969,0 tEUR (2 836,2 tEUR).

Omsättningen i moderbolaget uppgick till 4 598,6 tEUR (4 705,7 tEUR), en minskning med 107,1 tEUR till följd av att 2015 var ett valår. Ålandstidningens upplaga fortsätter växa. Under 2016 ökade upplagan från 8.293 ex till 8.392 ex, en ökning med 99 ex. Upplageökningen har lett till ökade prenumerationsintäkter. Rörelseresultatet uppgick till 818,0 tEUR (903,7 tEUR). Finansnettot uppgick till 152,6 tEUR (262,0 tEUR). År 2015 ingick realisationsvinsten från dotterbolaget Södertörns Tryck bland moderbolagets finansiella intäkter.

I bokslutet 2015 reserverade moderbolaget medel för eventuella återbäringsanspråk relaterade till felaktigt debiterad moms i det likviderade dotterbolaget Södertörns Tryck (150,0 tEUR). De reserverade medlen ligger kvar i moderbolagets balans per 31.12.2016.

Tidningstryckarnas omsättning uppgick till 1 093,3 tEUR (1 082,9 tEUR) och rörelseresultatet till 226,2 tEUR (230,1 tEUR). Bolagets största kunder är fortsättningsvis Ålandstidningen och Nya Åland. Omsättningen i Strax Kommunikation uppgick till 1 094,4 tEUR (1 188,0 tEUR) och rörelseresultatet till 172,9 tEUR (171,8 tEUR).

Investeringar

Investeringsnivån i koncernen har varit fortsatt låg. Investeringarna uppgick till 40,5 tEUR (64,2 tEUR) och gjordes i sin helhet i moderbolaget. Det är främst satsningar på IT-utrustning och program som gjorts under året.

Utsikter för 2017

Från och med januari 2017 är Ålandstidningen ensam med morgonutdelning vilket är en klar konkurrensfördel. I det långa loppet betyder det att Ålandstidningen stärker sin position både på annons- och prenumerationsmarknaden. Kortsiktigt förväntas dock högre distributionskostnader påverka resultatet negativt. För Tidningstryckarna innebär minskade volymer att lönsamheten sätts under press. Utvecklingen i Strax förväntas vara stabil. Koncernens resultat förväntas totalt sett bli något lägre än 2016 års nivå men utsikterna för 2017 bedöms ändå vara fortsatt goda.

Mot bakgrund av 2016 års starka resultat föreslår styrelsen, i likhet med för 2015, att en dividend på 10,00 euro per aktie utdelas för år 2016, totalt 1 047 450,00 euro.

Styrelsen vill rikta ett stort och varmt tack till alla läsare, kunder, aktieägare och samarbetspartners för det gångna året. Vi vill också rikta ett varmt tack till personalen.

Styrelse och revisorer

Styrelsen består av ordförande Sven-Harry Boman samt medlemmarna, Anders Gerdin, Jan Hanses, Jessica Lundqvist, Anders Wallenius och Matias Waller.

Under året har styrelsen sammanträtt sju gånger. Niklas Lampi är vd.

Ordinarie revisor är Erika Sjölund, GR med Sixten Söderström, GR som suppleant.

Aktiekapital

Ålands Tidnings-Tryckeri Ab har totalt 104.745 aktier. Den 1 mars 2017 fanns 984 aktieägare registrerade i värdeandels-systemet. Deras innehav motsvarande totalt 103.571 aktier. Aktiens nominella värde är 4,00 euro. Senaste avslut på lokalbörsen var 70,00 euro.

Aktiekapitalet är 418 980,00 euro och koncernens överkursfond uppgår till 1 403 370,63 euro per 31.12.2016.

Koncernens vinstmedel är sammanlagt 4 102 278,71 euro varav 819 384,23 euro består av överavskrivningar minskat med latent skatteskuld.

Koncernens sammanlagda egna kapital uppgår till 5 924 629,34 euro.

ÅLANDS TIDNINGS-TRYCKERI AB:S STÖRSTA AKTIEÄGARE 01 03 2017

Aktieägare	Antal aktier	Andel i %
1 Wiklöf & Lundqvist Ab	26 434	25,2
2 Lundqvist Ben	9 027	8,6
3 Wiklöf Anders ¹⁾	8 303	7,9
4 Ålands Ömsesidiga Försäkringsbolag	7 164	6,8
5 Waller Ann-Christin	6 824	6,5
6 Julius Sundbloms Minnesstiftelse	4 222	4,0
7 Stenius Åke	2 219	2,1
8 Ahlqvist Birgitta	1 961	1,9
9 Stenius Göran	1 880	1,8
10 Stenius Kurt	1 873	1,8
11 Svanbäck Rolf	1 750	1,7
12 Sundblom Dan dödsbo	1 452	1,4
13 Åstorpa Invest Ab	1 120	1,1
14 Eriksson Birgitta H	1 077	1,0
Total	75 306	71,9

¹⁾Inklusive Ålandsbaronen Ab (1 831 aktier) och Ab Mathias Eriksson (120 aktier).

AKTIEÄGARNAS STORLEK OCH SPRIDNING

Antal aktier per aktieägare	Antal anmälda aktieägare	Antal aktier	Andel av anmälda aktieägare i %	Andel av aktierna %
Ej anmälda		1 174	–	1,1
1–99	915	15 443	93,0	14,7
100–999	54	12 942	5,5	12,4
>1 000	15	75 186	1,5	71,8
Totalt	984	104 745	100,0	100,0

RESULTATRÄKNING

		KONCERNEN		MODERBOLAGET	
	Not	2016	2015	2016	2015
Omsättning	1	6 063 779,80	6 330 632,31	4 598 606,09	4 705 663,85
Övriga rörelseintäkter	2	270 377,00	273 964,05	406 141,00	388 216,05
Material och tjänster	3	-1 408 625,10	-1 530 055,80	-1 526 620,66	-1 508 906,07
Personalkostnader	4	-2 748 452,31	-2 788 671,69	-2 008 697,40	-2 019 572,25
Avskrivningar och nedskrivningar	5	-345 959,50	-370 245,66	-202 967,05	-219 456,30
Övriga rörelsekostnader		-600 310,61	-596 325,01	-448 501,79	-442 282,77
Rörelseresultat		1 230 809,28	1 319 298,20	817 960,19	903 662,51
Finansiella intäkter och kostnader	6	72 962,30	149 249,59	152 649,54	261 992,27
Vinst före bokslutsdispositioner och skatter		1 303 771,58	1 468 547,79	970 609,73	1 165 654,78
Bokslutsdispositioner	7			309 426,99	291 436,68
Inkomstskatt	8	-253 301,00	-268 051,34	-230 934,49	-241 185,07
Minoritetens vinstandel	9	-39 808,49	-40 215,76		
Räkenskapsperiodens vinst		1 010 662,09	1 160 280,69	1 049 102,23	1 215 906,39

2016

BALANSRÄKNING

AKTIVA	Not	KONCERNEN		MODERBOLAGET	
		31.12.2016	31.12.2015	31.12.2016	31.12.2015
Bestående aktiva					
Immateriella tillgångar	11	47 834,46	90 848,36	47 834,46	87 788,18
Koncernaffärsvärde	10	24 374,33	34 634,33		
Materiella tillgångar	11	3 650 631,05	3 902 421,30	3 032 572,00	3 154 689,98
Placeringar	12	17 467,73	17 467,73	17 467,73	17 467,73
Andelar i bolag inom samma koncern	12			495 974,14	495 974,14
Andelar i ägarintresseföretag	12	266 532,95	270 529,42	280 312,00	280 312,00
		4 006 840,52	4 315 901,14	3 874 160,33	4 036 232,03
Rörliga aktiva					
Omsättningstillgångar	13	57 265,55	67 673,33		
Fordringar	14	507 907,41	558 488,74	642 948,09	757 791,69
Kassa och bank		2 968 962,57	2 836 205,37	2 486 257,41	2 293 475,56
		3 534 135,53	3 462 367,44	3 129 205,50	3 051 267,25
AKTIVA TOTALT		7 540 976,05	7 778 268,58	7 003 365,83	7 087 499,28
PASSIVA					
Eget kapital	15				
Aktiekapital		418 980,00	418 980,00	418 980,00	418 980,00
Överkursfond		1 403 370,63	1 403 370,63	1 402 645,26	1 402 645,26
Balanserad vinst		3 091 616,62	2 976 469,93	2 231 818,36	2 061 045,97
Räkenskapsperiodens vinst	16	1 010 662,09	1 160 280,69	1 049 102,23	1 215 906,39
Eget kapital totalt		5 924 629,34	5 959 101,25	5 102 545,85	5 098 577,62
Minoritetsandel	17	91 264,78	82 956,29		
Akkumulerade bokslutsdispositioner	18			573 179,92	582 216,91
Främmande kapital					
Långfristigt främmande kapital	19	204 846,06	221 747,63		
Kortfristigt främmande kapital	20	1 320 235,87	1 514 463,41	1 327 640,06	1 406 704,75
PASSIVA TOTALT		7 540 976,05	7 778 268,58	7 003 365,83	7 087 499,28

FINANSIERINGSANALYS (tEUR)

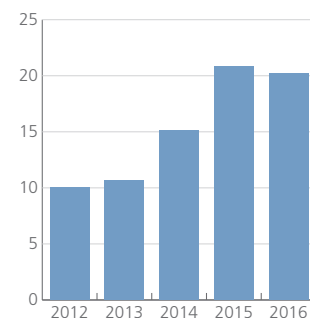
	KONCERNEN		MODERBOLAGET	
	2016	2015	2016	2015
Affärsverksamhet				
Rörelseresultat	1 231	1 319	818	904
Avskrivningar	346	370	203	219
Koncernbidrag			300	288
Förändring av rörelsekapitalet	-133	-176	35	249
Finansiella intäkter	74	161	154	434
Finansiella kostnader	-1	-12	-1	-11
Skatter	-271	-281	-231	-241
Nettokassaflöde för affärsverksamhet	1 246	1 381	1 278	1 842
Investeringar				
Ökning av anläggningstillgångarna	-40	-64	-40	-64
Förändring i övriga placeringar	4	109		
Investeringskassaflöde totalt	-36	45	-40	-64
Kassaflöde före finansiering	1 210	1 426	1 238	1 778
Finansiering				
Minskning av långfristiga lån		-295		-295
Utbetalda dividender	-1 079	-370	-1 047	-351
Övrig finansiering	2	1	2	1
Finansiering totalt	-1 077	-664	-1 045	-645
Förändring av likvida medel	133	762	193	1 133
Likvida medel 1.1	2 836	2 074	2 293	1 160
Likvida medel 31.12	2 969	2 836	2 486	2 293

2016

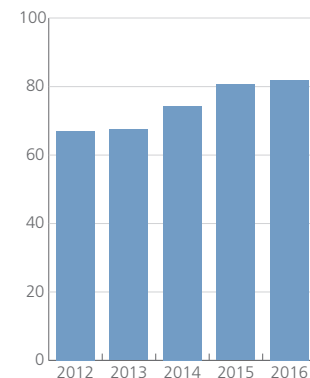
FEMÅRSÖVERSIKT

DE SENASTE FEM ÅREN FÖR KONCERNEN	2016	2015	2014	2013	2012
LÖNSAMHET					
Avkastning på eget kapital (ROE)	17,7	21,6	14,0	11,0	11,6
Avkastning på investerat kapital (ROI)	21,3	25,5	16,1	13,4	11,9
Rörelseresultat i % av omsättningen	20,3	20,8	15,1	10,7	10,1
FINANSIERING					
Soliditet	83	81	74	68	67
Skuldsättningsgrad	0,0	0,0	0,1	0,1	0,2
Kassalikviditet	3,8	3,0	2,1	1,6	1,9
RESULTATRÄKNINGEN (tEUR)					
Intäkter					
Tidningsutgivning	4 428	4 517	4 209	4 411	4 380
Tryckeriverksamhet	437	463	104	95	94
Övriga intäkter	1 469	1 625	2 045	1 790	1 975
Summa intäkter	6 334	6 605	6 358	6 296	6 449
Intäktsförändring i %	-4	4	1	-2	-4
Rörelseresultat	1 231	1 319	835	646	631
Avskrivningar och nedskrivningar	346	370	398	341	331
Finansnetto	73	149	39	20	26
Resultat före bokslutsdisp. och skatter	1 304	1 469	875	666	657
Redovisat resultat	1 011	1 160	672	506	496
BALANSRÄKNINGEN (tEUR)					
Investeringar och pågående nyanläggningar	40	64	257	214	116
Bestående aktiva	4 007	4 316	4 730	4 887	5 041
Rörliga aktiva	3 534	3 462	2 583	2 552	2 112
Räntebärande skulder			330	365	856
Eget kapital	5 925	5 959	5 148	4 791	4 548
Balansomslutning	7 541	7 778	7 313	7 438	7 153
Antal anställda (i medeltal omräknat till heltid)	48	48	49	54	57
Intäkter/anställd (tEUR)	133	138	129	116	112

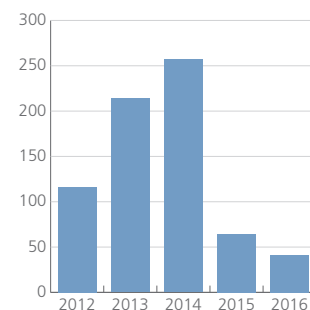
Rörelseresultat
i % av omsättningen
%



Soliditet
%



Investeringar
tEUR



Redovisningsprinciper och definitioner

Omfattning och principer för uppgörande av koncernbokslut

Koncernbokslutet omfattar moderbolaget samt dotterbolagen Tidningstryckarna på Åland Ab och Strax Kommunikation Ab (70%) samt de vilande bolagen UI Media Ab och Ålandstryckeriet Ab. Interessebolaget Mariehamns Tryckeri Ab (25%) har inkluderats enligt kapitalandelsmetoden. Innehavet i intressebolaget Consa Print Ab (29,2%) skrevs ner i sin helhet under 2014 (bolaget likviderades 18.01.2017).

Koncernbokslutet har uppgjorts enligt förvärvsmetoden. Övervärdet på dotterbolagen Tidningstryckarna på Åland Ab och Strax Kommunikation Ab har redovisats som koncernaf-färsvärde och avskrivs lineärt under 10 år.

Kostnader och intäkter samt fordringar och skulder mellan koncernbolagen har eliminerats.

Fordringar och skulder i utländsk valuta

Fordringar och skulder i utländsk valuta har omräknats till euro enligt den kurs som noterades på bokslutsdagen.

Definition av nyckeltal

Avkastning på eget kapital (ROE)

(resultat före bokslutsdispositioner och skatter – direkta skatter) \times 100 / genomsnittligt eget kapital

Avkastning på investerat kapital (ROI)

(resultat före bokslutsdispositioner och skatter + räntekostnader och övriga finansiella kostnader) \times 100 / (genomsnittlig balansomslutning – räntefria skulder)

Soliditet

(eget kapital \times 100) / (balansomslutning – erhållna förskottsbetalningar)

Kassalikviditet

(fordringar + kassa och banktillgodohavanden) / (kortfristiga skulder – förskottsbetalningar)

Skuldsättningsgrad

långfristigt främmande kapital / eget kapital

Anläggningstillgångar och avskrivningar

Anläggningstillgångarna har upptagits till direkt anskaffningsutgift med avdrag för planenliga avskrivningar. Principen för avskrivningen har varit planenliga lineära avskrivningar under den beräknade ekonomiska livslängden enligt följande:

Immateriella tillgångar	3–10 år
Byggnader	40 år
Maskiner och inventarier.....	3–15 år

Omsättningstillgångar

Koncernens varulager är värderat till anskaffningsutgift.

NOTER

Resultaträkningens noter (tEUR)

	KONCERNEN		MODERBOLAGET	
	2016	2015	2016	2015
1. Omsättning				
Fördelning enligt bransch				
Tidningen	4 428	4 517	4 428	4 517
Tryckeri	437	463		
Övrigt	1 199	1 351	171	189
	<hr/>	<hr/>	<hr/>	<hr/>
	6 064	6 331	4 599	4 706
Fördelning enligt marknad				
Finland	6 040	6 302	4 599	4 706
Sverige	24	29		
	<hr/>	<hr/>	<hr/>	<hr/>
	6 064	6 331	4 599	4 706
Upplaga, Ålandstidningen (antal)			8 392	8 293
Varav friexemplar som avser sponsring, bytesexemplar och annonsbyråer.			47	61
Upplagan avser både tryckt och digitalt format.				
2. Övriga intäkter				
Hyror	241	245	336	329
Sålda tjänster	21	21	62	51
Övriga intäkter	8	8	8	8
	<hr/>	<hr/>	<hr/>	<hr/>
	270	274	406	388
3. Material och tjänster				
Inköp under året	305	336	4	4
Förändring av lager	10	-4		
Av utomstående köpta tjänster	294	371	751	716
Transporttjänster	800	827	772	789
	<hr/>	<hr/>	<hr/>	<hr/>
	1 409	1 530	1 527	1 509
4. Personalkostnader				
Löner och arvoden till VD och styrelse	289	290	146	153
Löner och arvoden till övriga	1 973	2 001	1 513	1 513
Pensionskostnader	412	422	296	300
Övriga lönebikostnader	74	76	54	54
	<hr/>	<hr/>	<hr/>	<hr/>
	2 748	2 789	2 009	2 020
Pensionsansvar för personalen				
Pensionsansvaret för personalen är helt täckt genom försäkringar tecknade hos utomstående pensionsförsäkringsbolag.				
Vd har möjlighet att gå i pension vid 60 års ålder.				
Antal anställda i medeltal omräknat till heltid	48	48	34	35
5. Avskrivningar				
Planavskrivningar	346	370	203	219
6. Finansiella intäkter och kostnader				
Dividendintäkter				
Av koncernbolag och intresseföretag			111	192
Av övriga	26	9	26	9
	<hr/>	<hr/>	<hr/>	<hr/>
	26	9	137	201
Övriga ränte- och finansiella intäkter				
Intäkter från andelar i intresseföretag	33	39		
Av företag inom samma koncern			3	208
Av övriga	15	113	14	10
	<hr/>	<hr/>	<hr/>	<hr/>
	48	152	17	218
Räntekostnader och övriga finansiella kostnader				
Nedskrivningar av placeringar bland bestående aktiva				-146
Till övriga	-1	-12	-1	-11
	<hr/>	<hr/>	<hr/>	<hr/>
	-1	-12	-1	-157
Finansiella intäkter och kostnader totalt	73	149	153	262
I summan finansiella intäkter och kostnader ingår kursdifferenser	-1		-1	
7. Bokslutsdispositioner				
Förändring av avskrivningsdifferens			9	3
Koncernbidrag			300	288
			<hr/>	<hr/>
			309	291
8. Inkomstskatt				
Inkomstskatt på egentlig verksamhet	270	281	231	241
Förändring av latent skatteskuld	-17	-13		
	<hr/>	<hr/>	<hr/>	<hr/>
	253	268	231	241
9. Minoritetsandel				
30% i Strax Kommunikation Ab	40	40		

NOTER

Balansräkningens noter (tEUR)

	KONCERNEN				Summa
	31.12.2016	31.12.2015			
10. Koncernens affärsvärde					
Anskaffningsutgift 1.1	142	142			
Förändring 1.1–31.12					
Anskaffningsutgift 31.12	142	142			
Akkumulerad avskrivning enligt plan 1.1	-107	-97			
Akkumulerade avskrivningar på minskningar					
Räkenskapsperiodens avskrivning enligt plan	-11	-10			
Akkumulerad avskrivning enligt plan 31.12	-118	-107			
Bokföringsvärde 31.12	24	35			
11. Materiella- och immateriella tillgångar					
Koncernen	Jordområden	Byggnader	Maskiner och inventarier	Övrigt och immat. tillg	Summa
Anskaffningsutgift 1.1	63	4 987	7 175	858	13 083
Ökningar 1.1–31.12		3	33	4	40
Minskningar 1.1–31.12					
Anskaffningsutgift 31.12	63	4 990	7 208	862	13 123
Akkumulerad avskrivning enligt plan 1.1		-1 993	-6 347	-750	-9 090
Akkumulerade avskrivningar på minskningar					
Räkenskapsperiodens avskrivning enligt plan		-130	-158	-47	-335
Akkumulerad avskrivning enligt plan 31.12		-2 123	-6 505	-797	-9 425
Bokföringsvärde 31.12.	63	2 867	703	65	3 698
Moderbolaget	Jordområden	Byggnader	Maskiner och inventarier	Övrigt och immat. tillg	Summa
Anskaffningsutgift 1.1	63	4 987	2 211	630	7 891
Ökningar 1.1–31.12		3	33	4	40
Minskningar 1.1–31.12					
Anskaffningsutgift 31.12	63	4 990	2 244	634	7 931
Akkumulerad avskrivning enligt plan 1.1		-1 993	-2 132	-523	-4 648
Akkumulerade avskrivningar på minskningar					
Räkenskapsperiodens avskrivning enligt plan		-130	-28	-45	-203
Akkumulerad avskrivning enligt plan 31.12		-2 123	-2 160	-568	-4 851
Bokföringsvärde 31.12.	63	2 867	84	66	3 080
12. Placeringar	Placeringar	Koncernbolag	Intressebolag		
Koncernen					
Anskaffningsutgift 1.1	17		271		
Förändring 1.1–31.12			-4		
Anskaffningsutgift 31.12	17		267		
Moderbolaget	Placeringar	Koncernbolag	Intressebolag		
Anskaffningsutgift 1.1	17	496	280		
Förändring 1.1–31.12					
Anskaffningsutgift 31.12	17	496	280		
Koncernföretag	Moderbolagets ägarandel i %	Tidnings-tryckarnas ägarandel i %			
Tidningstryckarna på Åland Ab	100,0				
Ålandstryckeriet Ab (vilande)	100,0				
UI Media Ab (vilande)	100,0				
Strax Kommunikation Ab	70,0				
Intresseföretag					
Mariehamns Tryckeri Ab	25,0				
Consa Print Ab (likviderat 18/1 2017)		29,2			
13. Omsättningstillgångar					
Material och förnödenheter	57	68			
14. Fordringar					
Försäljningsfordringar	469	542	221	248	
Övriga fordringar	3	5	3	1	
Resultatregleringar	36	11	19	3	
	508	558	243	252	
Fordringar på företag inom samma koncern					
Försäljningsfordringar			49	3	
Övriga fordringar			351	503	
			400	506	
Fordringar totalt	508	558	643	758	

NOTER


	KONCERNEN		MODERBOLAGET	
	31.12.2016	31.12.2015	31.12.2016	31.12.2015
15. Eget kapital				
Bundet eget kapital				
Aktiekapital 1.1	419	419	419	419
Aktiekapital 31.12	419	419	419	419
Överkursfond 1.1	1 404	1 404	1 403	1 403
Förändring 1.1–31.12				
Överkursfond 31.12	1 404	1 404	1 403	1 403
Bundet eget kapital totalt	1 823	1 823	1 822	1 822
Fritt eget kapital				
Vinstmedel 1.1	4 136	3 325	3 277	2 410
Återfört ej uttagna dividender t.o.m. år 2009/2010	2	2	2	2
Dividendutdelning	-1 047	-351	-1 047	-351
Vinstmedel 31.12	3 091	2 976	2 232	2 061
Årets vinst	1 011	1 160	1 049	1 216
Fritt eget kapital totalt	4 102	4 136	3 281	3 277
Eget kapital totalt	5 925	5 959	5 103	5 099
16. Utdelningsbara medel				
Vinstmedel 31.12	3 091	2 976	2 232	2 061
Räkenskapsperiodens vinst	1 011	1 160	1 049	1 216
Akkumulerade bokslutsdispositionernas eget kapital andel 31.12	-819	-886		
Utdelningsbart kapital totalt	3 283	3 250	3 281	3 277
17. Minoritetsandel				
30 % i Strax Kommunikation Ab	91	83		
18. Ackumulerad bokslutsdispositioner				
Akkumulerad avskrivning över plan			573	582
19. Långfristigt främmande kapital				
Latent skatteskuld	205	222		
20. Kortfristigt främmande kapital				
Erhållna förskott	396	384	396	384
Skulder till leverantörer	160	180	118	104
Övriga skulder	227	232	154	135
Resultatregleringar	537	718	414	546
Totalt	1 320	1 514	1 082	1 169
Skulder till bolag inom samma koncern				
Skulder till leverantörer			71	63
Övriga skulder			175	175
Totalt			246	238
Kortfristigt främmande kapital totalt	1 320	1 514	1 328	1 407
21. Givna säkerheter, ansvarsförbindelser och andra ansvar				
För egen del				
Inteckningar i fastighet		3 158		3 158
Inteckning i företag		588		
Totalt		3 746		3 158

Vinstdisposition


Moderbolagets utdelningsbara medel per 31.12.2016 uppgår till 3 280 920,59 euro. Styrelsen föreslår att i dividend för 2016 utbetalas 10,00 euro per aktie eller sammanlagt 1 047 450,00 euro samt att resterande belopp om 2 233 470,59 euro kvarlämnas som vinstmedel.

Det har inte inträffat väsentliga förändringar i bolagets ekonomiska ställning efter räkenskapsperiodens utgång. Bolagets likviditet är god och styrelsen anser inte att den föreslagna vinstutdelningen äventyrar bolagets betalningsförmåga.

Mariehamn 14 mars 2017



Sven-Harry Boman
Ordförande



Jessica Lundqvist
Vice ordförande



Anders Gerdin



Jan Hanses



Anders Wallenius




Matias Waller



Niklas Lampi
vd och chefredaktör

Över utförd revision har idag berättelse givits.

Mariehamn 15 mars 2017



Erika Sjölund
GR

2016

Revisionsberättelse

Till bolagsstämman i Ålands Tidnings-Tryckeri Aktiebolag

Revision av bokslutet

Uttalande

Jag har utfört en revision av bokslutet för Ålands Tidnings-Tryckeri Aktiebolag (fo-nummer 0145046-8) för räkenskapsperioden 1.1–31.12.2016. Bokslutet omfattar koncernens samt moderbolagets balansräkning, resultaträkning, finansieringsanalys och noter.

Enligt min uppfattning ger bokslutet, som för moderbolaget uppvisar en vinst om 1 049 102,23 euro, en rättvisande bild av koncernens och moderbolagets ekonomiska ställning samt av resultatet av dess verksamhet i enlighet med i Finland ikraftvarande stadganden gällande upprättande av bokslut och det uppfyller de lagstadgade kraven.

Grund för uttalandet

Jag har utfört min revision i enlighet med god revisions sed i Finland. Mina skyldigheter enligt god revisions sed beskrivs närmare i avsnittet *Revisorns skyldigheter vid revision av bokslutet*. Jag är oberoende i förhållande till moderbolaget och koncernföretagen enligt de etiska kraven i Finland som gäller den av mig utförda revisionen och jag har i övrigt fullgjort mitt yrkesetiska ansvar enligt dessa. Jag anser att de revisionsbevis jag har inhämtat är tillräckliga och ändamålsenliga som grund för mina uttalanden.

Styrelsens och verkställande direktörens ansvar för bokslutet

Styrelsen och verkställande direktören ansvarar för upprättandet av bokslutet och för att bokslutet ger en rättvisande bild i enlighet med i Finland ikraftvarande stadganden gällande upprättande av bokslut samt uppfyller de lagstadgade kraven. Styrelsen och verkställande direktören ansvarar även för den interna kontroll som de bedömer är nödvändig för att upprätta ett bokslut som inte innehåller några väsentliga felaktigheter, vare sig dessa beror på oegentligheter eller på fel.

Vid upprättandet av bokslutet ansvarar styrelsen och verkställande direktören för bedömningen av moderbolagets och koncernens förmåga att fortsätta verksamheten. De upplyser, när så är tillämpligt, om förhållanden som kan påverka förmågan att fortsätta verksamheten och att använda antagandet om fortsatt drift. Antagandet om fortsatt drift tillämpas dock inte om man avser att likvidera moderbolaget eller koncernen, upphöra med verksamheten eller inte har något realistiskt alternativ till att göra något av detta.

Revisorns skyldigheter vid revision av bokslutet

Mitt mål är att uppnå en rimlig grad av säkerhet om huruvida bokslutet som helhet innehåller några väsentliga felaktigheter, vare sig dessa beror på oegentligheter eller på fel, och att lämna en revisionsberättelse som innehåller mina uttalanden. Rimlig säkerhet är en hög grad av säkerhet, men är ingen garanti för att en revision som utförs enligt god revisions sed alltid kommer att upptäcka en väsentlig felaktighet om en sådan finns. Felaktigheter kan uppstå på grund av oegentligheter eller fel och anses vara väsentliga om de enskilt eller tillsammans rimligen kan förväntas påverka de ekonomiska beslut som användare fattar med grund i bokslutet.

Som del av en revision enligt god revisions sed använder jag professionellt omdöme och har en professionellt skeptisk inställning under hela revisionen. Dessutom:

- identifierar och bedömer jag riskerna för väsentliga felaktigheter i bokslutet, vare sig dessa beror på oegentligheter eller på fel, utformar och utför granskningsåtgärder bland annat utifrån dessa risker och inhämtar revisionsbevis som är tillräckliga och ändamålsenliga för att utgöra en grund för mina uttalanden. Risken för att inte upptäcka en väsentlig felaktighet till följd av oegentligheter är högre än för en väsentlig felaktighet som beror på fel, eftersom oegentligheter kan innefatta agerande i maskopi, förfalskning, avsiktliga utelämnanden, felaktig information eller åsidosättande av intern kontroll.

- skaffar jag mig en förståelse av den del av moderbolagets eller koncernens interna kontroll som har betydelse för min revision för att utforma granskningsåtgärder som är lämpliga med hänsyn till omständigheterna, men inte för att uttala mig om effektiviteten i den interna kontrollen.
- utvärderar jag lämpligheten i de redovisningsprinciper som används och rimligheten i ledningens uppskattningar i redovisningen och tillhörande upplysningar.
- drar jag en slutsats om lämpligheten i att styrelsen och verkställande direktören använder antagandet om fortsatt drift vid upprättandet av bokslutet. Jag drar också en slutsats, med grund i de inhämtade revisionsbevisen, om huruvida det finns någon väsentlig osäkerhetsfaktor som avser sådana händelser eller förhållanden som kan leda till betydande tvivel om moderbolagets eller koncernens förmåga att fortsätta verksamheten. Om jag drar slutsatsen att det finns en väsentlig osäkerhetsfaktor, måste jag i revisionsberättelsen fästa uppmärksamheten på upplysningarna i bokslutet om den väsentliga osäkerhetsfaktorn eller, om sådana upplysningar är otillräckliga, modifiera uttalandet om bokslutet. Mina slutsatser baseras på de revisionsbevis som inhämtas fram till datumet för revisionsberättelsen. Dock kan framtida händelser eller förhållanden göra att ett moderbolag eller en koncern inte längre kan fortsätta verksamheten.
- utvärderar jag den övergripande presentationen, strukturen och innehållet i bokslutet, däribland upplysningarna, och om bokslutet återger de underliggande transaktionerna och händelserna på ett sätt som ger en rättvisande bild.
- inhämtar jag tillräckliga och ändamålsenliga revisionsbevis avseende den finansiella informationen för enheterna eller affärsaktiviteterna inom koncernen för att göra ett uttalande avseende koncernbokslutet. Jag ansvarar för styrning, övervakning och utförande av koncernrevisionen. Jag är ensamt ansvarig för mitt uttalande.

Jag kommunicerar med dem som har ansvar för bolagets styrning avseende, bland annat, revisionens planerade omfattning och inriktning samt tidpunkten för den, samt betydelsefulla iakttagelser under revisionen, däribland betydande brister i den interna kontrollen som jag identifierat under revisionen.

Övriga rapporteringsskyldigheter

Övrig information


Styrelsen och verkställande direktören ansvarar för den övriga informationen. Övrig information omfattar informationen i verksamhetsberättelsen. Mitt uttalande om bokslutet täcker inte övrig information.

Min skyldighet är att läsa informationen i verksamhetsberättelsen i samband med revisionen av bokslutet och i samband med detta göra en bedömning av om det finns väsentliga motstridigheter mellan informationen i verksamhetsberättelsen och bokslutet eller den uppfattning jag har inhämtat under revisionen eller om informationen i verksamhetsberättelsen i övrigt verkar innehålla väsentliga felaktigheter. Det är ytterligare min skyldighet att bedöma om verksamhetsberättelsen har upprättats enligt gällande bestämmelser.

Enligt min uppfattning är uppgifterna i verksamhetsberättelsen och bokslutet enhetliga och verksamhetsberättelsen har upprättats i enlighet med bestämmelserna om upprättande av verksamhetsberättelse.

Om jag utgående från mitt arbete drar slutsatsen att det förekommer en väsentlig felaktighet i informationen i verksamhetsberättelsen bör jag rapportera detta. Jag har ingenting att rapportera gällande detta.

Mariehamn den 15 mars 2017



Erika Sjölund GR
Torggatan 5 22100 Mariehamn

2016



PB 50
22 101 MARIEHAMN

Besöksadress:
Strandgatan 16
Tel +358 (0)18 26 026
Fax (0)18 26 707

PB 50
22 101 MARIEHAMN

Besöksadress:
Strandgatan 16
Tel +358 (0)18 26 026
Fax (0)18 15 505
www.alandstidningen.ax



PB 50
22 101 MARIEHAMN

Besöksadress:
Vikingagränd
Tel +358 (0)18 26 026
Fax (0)18 17 535

Strandgatan 16
22 100 MARIEHAMN

Besöksadress:
Strandgatan 16
Tel +358 (0)18 15 088
Fax (0)18 15 888
www.strax.ax

PB 50
22 101 MARIEHAMN

Besöksadress:
Strandgatan 16
Tel +358 (0)18 26 026
Fax (0)18 26 707
www.annonsnytt.ax

PB 50
22 101 MARIEHAMN

Besöksadress:
Strandgatan 16
Tel +358 (0)18 26 026
Fax (0)18 15 505

PB 50
22 101 MARIEHAMN

Besöksadress:
Strandgatan 16
Tel +358 (0)18 26 026
Fax (0)18 15 505
www.marknaden.ax