

# Ålands Tidnings-Tryckeri Ab

## Årsberättelse

# 2019



# Ålandstidningen på det sociala nätverket Instagram



Exklusivt Pommernbesök av Sabaton och härliga grupp bild med Ålandstidningen. #rockoff2019 #reporter #ilovemyjob #loveåland



Sista IFK matchen med Jonas Abrahamsson som drar vidare i karriären. Tack för allt. #sportreportrar #ifkmariehamn #fotboll



Ålandstidningen på väg till Gibraltar #reporter #peterpussinen #gibraltar #islandgames2019 #sport #ö




Robert - en klockren mottagare av detta första certificate of excellence som nyhetscheferna ger ut när någon sticker ut lite extra. #tidningsstjärna



Dubbelt födelsedagsfirande när Nina och Annika fyllt 50 respektive 40 år. Grattis till två härliga kollegor. #födelsedag #fyllajämntfika



Ålandstidningens reporter ställer knepiga frågor... #riksdagsval2019 #riksdagsledamot #intervju #svårafrågor #skjutjärnsreporter



Läs om Sigges vandring i Jämtland i morgondagens tidning. #sigge #adventyr #tidning #jämtland



Svampfest för alla på redaktionen när Anita återvänder från Värmland om hösten. #svamp #svampkorg #generösvärmlandning



Flygande reportageteam med fötterna stadigt på jorden #ålandstidningen #reportage #drönarfoto #fotoålandstidningen #fotodanieleriksson



## Ålandstidningen Foto #fotoålandstidningen

Följ Ålandstidningens fotografer i vardagen. Från nyheter och reportage till personporträtt och sport. Och så en personlig berättelse från redaktionen.

# Utveckling i fokus för fortsatta framgångar

Med en omsättning på 6 108,7 tEUR levererar ÅTT-koncernen ett rörelseresultat på 892,6 tEUR. Goda insatser från hela personalen har bidragit till ett resultat, som i synnerhet vid en jämförelse med bolag i våra närregioner och branschen som helhet, är bra.

Grunden till det starka resultatet finner vi i en rad olika komponenter. Stabil prenumerationsbas och annonsintäkter skapar en ekonomisk grund för koncernen. Även en medvetenhet kring kostnader och dess utveckling har bidragit. Året har en stark intäkt kopplad till lagtings- och kommunalvalet, även om valets påverkan på resultatet minskat från tidigare valår på grund av nya regelverk vid de offentliga myndigheterna.

I spåren av den digitala utvecklingen pågår stora satsningar inom koncernen för att möta upp morgondagens efterfråga från såväl läsare som annonsörer. Koncernens strategi är att simultant utveckla de digitala och tryckta produkterna. En strategi som visat sig hållbar för att fortsätta anpassa koncernen för en kommande digital omställning. Detta samtidigt som det fortsättningsvis är en stor efterfrågan på tryckta tjänster.

Förutom satsningar på den digitala utvecklingen inom koncernen har satsningar gjorts på Ålandstidningens varumärke. Genom start av olika podcasts och ökad närvaro på sociala medier närmar vi oss ålänningen på olika plattformar. Ålandstidningen har under året tagit en större plats i det offentliga samtalet med valdebatter och direktsändningar från lagtings- och kommunalvalet.

Även innehållet i tidningen har varit i större fokus under året med satsningar på en redaktionschef och webbansvarig. Arbetet kommer att fortsätta under de kommande åren och försäkrar att Ålandstidningen även fortsättningsvis är ålänningens främsta nyhetskälla, oavsett plattform för konsumtion av lokala nyheter.

Dotterbolaget Strax Kommunikation har fortsatt leverera. Resultatet är dock lägre än tidigare år till följd av planerade satsningar i utveckling och sälj avseende den egna sidan Aland.com. Framtidsförutsättningarna är med det sagt fortsättningsvis goda och med vår höga kompetens finns en bra möjlighet för bolaget att vara med och leverera digitala lösningar för Åland.

Dotterbolaget Tidningstryckarna på Åland verkar inom renodlad print. Branschvillkoren är utmanande men med hög effektivitet och ihärdigt arbete klarar Tidningstryckarna balansgången som ständigt utmanas av en svårutsägbar världsmarknad. Bolaget har med denna bakgrund levererat ett resultat byggt på högkvalitativt tryck till båda lokala tidningshus.

Tidningsbranschen står inför stora förändringar och med det intensifieras digitaliseringsprocessen. Det kräver en förändring såväl i produkten som i arbetsprocesserna. Allt måste dock ske med en ödmjuk insikt om att vi inte i dag vet hur framtida intäktmodeller eller produkter kommer att gestalta sig. Tack vare den finansiella stabilitet som byggts upp samt fortsatt bra resultat har koncernen alla möjligheter till fortsatt positiv utveckling.

Slutligen vill jag rikta ett stort tack till alla medarbetare, ägare och kunder för ett väl utfört arbete 2019.



Daniel Dahlén  
Vd och chefredaktör

# 2019

# Styrelsens verksamhetsberättelse 2019

---

## Omsättning och resultat

ÅTT-koncernens omsättning uppgick till 6 108,7 tEUR (6 156,0 tEUR). Rörelseresultatet för koncernen uppgick till 892,6 tEUR (1 157,5 tEUR) och finansnettot var 52,2 tEUR (57,1 tEUR). Koncernens resultat före bokslutsdispositioner och skatt blev 944,9 tEUR (1 214,6 tEUR). Resultatet efter skatt var 733,5 tEUR (926,0 tEUR).

Koncernens finansiella ställning är fortsatt stark medan lönsamheten har satts under press under året. Av fem-årsöversikten framkommer att rörelseresultatet i procent av omsättningen minskat till 14,6% (18,8%). Avkastningen på eget kapital uppgår till 13,6% (16,7%). Intäkterna per anställd i koncernen var 130 tEUR (135 tEUR). Soliditeten i koncernen var 83% (83%) per 31 december. Koncernens likvida medel uppgick vid utgången av december till 2 997,9 tEUR (3 256,9 tEUR).

Omsättningen i moderbolaget uppgick till 4 568,6 tEUR (4 610,0 tEUR), en minskning med 41,4 tEUR. Annonsmarknaden uppvisade en avvaktande inledning 2019 men återhämtade sig under senhösten. Under året hölls bland annat lagtings- och kommunalval vilket haft en positiv inverkan på annonsintäkterna och resultatet i moderbolaget. Ålandstidningen är fortsatt enda lokaltidning både vad gäller lördagstidning och morgonutdelning. Snittupplagan för 2019 var totalt 8.137 ex (8.312 ex). Organisationen har under 2019 inlett ett långsiktigt förändringsarbete som bland annat innefattar nya koncept för Ålandstidningens app, webb och det totala annonserbudandet. Även läsarpupplevelsen kommer att gynnas av det pågående utvecklingsarbetet.

Rörelseresultatet i moderbolaget uppgick till 659,5 tEUR (816,2 tEUR). Högre personalkostnader än tidigare påverkade rörelseresultatet negativt. Inför 2019 stärktes redaktionsledningen medan satsningar på säljteamet gjordes under året. Det här gör att bolaget står sig än bättre i konkurrensen om kunder och läsare på den åländska marknaden. Antalet årsanställda uppgick i snitt till 34,0 (33,0). Finansnettot uppgick till 170,8 tEUR (136,8 tEUR). Dividendintäkter från dotterbolaget Strax för 2018 bidrog till ökningen.

Tidningstryckarnas omsättning uppgick till 961,0 tEUR (942,7 tEUR) och rörelseresultatet till 106,8 tEUR (131,9 tEUR). Större volymer i samband med valåret bidrog till en positiv utveckling vad gäller omsättningen. Höjda papperspriser har däremot påverkat lönsamheten under året. Omsättningen i Strax Kommunikation uppgick till 1 229,0 tEUR (1 244,4 tEUR) och rörelseresultatet till 126,4 tEUR (211,6 tEUR). Resultatförväntningarna för Strax

inför året var något lägre än resultatet 2018 bland annat till följd av planerade satsningar i utveckling och sälj avseende den egna sidan Aland.com. Precis som för moderbolaget har högre personalkostnader påverkat lönsamheten. Antalet årsanställda uppgick i snitt till 11,3 (10,5).

## Investeringar

Investeringarna i koncernen har totalt uppgått till 161,9 tEUR (113,3 tEUR). I moderbolaget var investeringarna 115,7 tEUR, i Tidningstryckarna 4,6 tEUR och i Strax 41,6 tEUR. Moderbolaget har under sommaren installerat två digitala storbildskärmar, strategiskt placerade för att fånga uppmärksamheten från trafikanterna till och från Mariehamn. Dessa stärker bolagets totala annonserbudande och har tagits väl emot av annonsörerna. Strax har under året främst investerat i sidan Aland.com vilket förväntas ge utväxling kommande år.

## Riskfaktorer

Den fortsatta digitaliseringen medför att traditionella affärsmodeller utmanas. Detta är en del av mediehusens vardag och det ligger en utmaning i att bibehålla lönsamheten i branschen utgående från dessa förutsättningar. I detta finns även möjligheter till nya affärer och lägre distributionskostnader men det krävs omställningar som är krävande för organisationerna i sin helhet.

Utvecklingen påverkar även distributionskanalerna, vars verksamhet byggt på en stor volym av print. När volymerna går ned har distributionsservicen försämrats och fördröjats i omvärlden. Även kostnaderna för tryck har ökat inom branschen. Om distributionsvillkoren förändras på Åland kan det få kännbara återverkningar även för Ålandstidningen.

En större koncentration av affärskedjor kan även förändra marknadsvillkoren på den lokala marknaden. Dessa kedjor tenderar, i allmänna ordalag, att koncentrera sin annonsering till rikstäckande media vilket kan medföra en minskad annonsering i lokal media.

## Utsikter för 2020

Under 2019 inföll bland annat lagtings- och kommunalval vilka hade en positiv inverkan på annonsintäkterna och resultatet i moderbolaget. Det pågående förändringsarbetet skapar dock nya affärsmöjligheter vilket förväntas ha en positiv inverkan på resultatet kommande år. Moderbolaget förväntas däremot inte komma upp i samma resultatnivå 2020 som 2019. För Tidningstryckarna innebär omförhandlade tryckavtal med nyckelkunder inför 2020 att lönsamheten sätts ytterligare under

press. Förväntningarna för Strax är i linje med resultatet 2019. Styrelsen bedömer således att koncernens resultat totalt sett blir lägre 2020 än 2019. Koncernen har dock en stark finansiell ställning som utgör en stabil grund att stå på.

Mot bakgrund av 2019 års tillfredsställande resultat och koncernens starka finansiella ställning föreslår styrelsen, i likhet med för 2018, att en dividend på 10,00 euro per aktie utdelas för år 2019, totalt 1 047 450,00 euro.

Styrelsen vill rikta ett varmt tack till alla läsare, kunder, aktieägare och samarbetspartners. Vi vill också tacka alla inom koncernen för ert fortsatta engagemang och arbetet med att utveckla ÅTT under året som gått.

## Styrelse och revisorer

Styrelsen består av ordförande Sven-Harry Boman samt medlemmarna, Anders Gerdin, Jan Hanses, Jessica Lundqvist, Anders Wallenius och Matias Waller.

Under året har styrelsen sammanträtt 7 gånger. Ekonomichef Jenny Scott var tf vd tills dess att Daniel Dahlén tillträdde som vd 1 mars 2019.

Ordinarie revisor är Erika Sjölund, GR med Sixten Söderström, GR som suppleant.

## Aktiekapital

Ålands Tidnings-Tryckeri Ab har totalt 104.745 aktier. Den 20 februari 2020 fanns 983 aktieägare registrerade i värdeandelssystemet. Deras innehav motsvarande totalt 104.112 aktier. Aktiens nominella värde är 4,00 euro. Senaste avslut på lokalbörsen var 100,00 euro.

Aktiekapitalet är 418 980,00 euro och koncernens överkursfond uppgår till 1 403 370,63 euro per 31.12.2019.

Koncernens vinstmedel är sammanlagt 3 639 537,01 euro varav 547 285,66 euro består av överavskrivningar minskat med latent skattekuld. Koncernens sammanlagda egna kapital uppgår till 5 461 887,64 euro.

## ÅLANDS TIDINGS-TRYCKERI AB:S STÖRSTA AKTIEÄGARE 20.02.2020

Aktieägare	Antal aktier	Andel i %
1 Wiklöf & Lundqvist Ab	26 434	25,2
2 Lundqvist Ben	9 027	8,6
3 Wiklöf Anders <sup>1)</sup>	8 446	8,1
4 Waller Ann-Christin	6 784	6,5
5 Ålands Ömsesidiga Försäkringsbolag	6 054	5,8
6 Julius Sundbloms Minnesstiftelse	5 332	5,1
7 Stenius Åke	2 654	2,5
8 Ahlqvist Birgitta	2 101	2,0
9 Stenius Göran	1 880	1,8
10 Svanbäck Rolf	1 750	1,7
11 Stenius Kurt	1 513	1,4
12 Sundblom Dan dödsbo	1 452	1,4
13 Åstorpa Invest Ab	1 120	1,1
14 Eriksson Birgitta H	1 077	1,0
<b>Totalt</b>	<b>75 624</b>	<b>72,2</b>

<sup>1)</sup>Inklusive Ålandsbaronen Ab (1 831 aktier) och Ab Mathias Eriksson (120 aktier).

## AKTIEÄGARNAS STORLEK OCH SPRIDNING

Antal aktier/ aktieägare	Antal aktieägare	Antal aktier	Andel av anmälda, %	Andel av aktierna, %
Ej anmälda		633		0,6
1-99	912	15 475	92,8	14,8
100-999	56	13 133	5,7	12,5
>1000	15	75 504	1,5	72,1
<b>Totalt</b>	<b>983</b>	<b>104 745</b>	<b>100,0</b>	<b>100,0</b>

# 2019



## RESULTATRÄKNING

	Not	KONCERNEN		MODERBOLAGET	
		2019	2018	2019	2018
Omsättning	1	6 108 693,70	6 156 029,01	4 568 644,56	4 609 998,80
Övriga rörelseintäkter	2	293 819,58	257 307,66	399 770,65	391 011,66
Material och tjänster	3	-1 548 698,82	-1 497 156,08	-1 539 238,34	-1 542 119,04
Personalkostnader	4	-2 996 369,58	-2 826 927,22	-2 131 369,21	-2 015 875,35
Avskrivningar och nedskrivningar	5	-325 082,61	-326 439,22	-188 839,85	-178 708,55
Övriga rörelsekostnader		-639 717,35	-605 292,52	-449 477,74	-448 121,01
Rörelseresultat		892 644,92	1 157 521,63	659 490,07	816 186,51
Finansiella intäkter och kostnader	6	52 235,13	57 102,40	170 771,17	136 835,39
Vinst före bokslutsdispositioner och skatter		944 880,05	1 214 624,03	830 261,24	953 021,90
Bokslutsdispositioner	7			225 731,96	246 989,66
Inkomstskatt	8	-181 107,02	-238 669,83	-179 539,54	-216 695,29
Minoritetens vinstandel	9	-30 255,32	-49 955,71		
<b>Räkenskapsperiodens vinst</b>		<b>733 517,71</b>	<b>925 998,49</b>	<b>876 453,66</b>	<b>983 316,27</b>

## BALANSRÄKNING

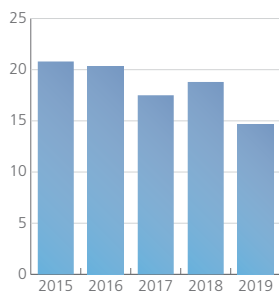
		KONCERNEN		MODERBOLAGET	
AKTIVA	Not	31.12.2019	31.12.2018	31.12.2019	31.12.2018
Bestående aktiva					
Immateriella tillgångar	10	36 340,51	24 451,73	18 408,73	24 451,73
Materiella tillgångar	10	3 043 030,85	3 218 092,75	2 743 709,62	2 810 845,35
Placeringar	11	21 117,73	17 467,73	21 117,73	17 467,73
Andelar i bolag inom samma koncern	11			495 974,14	495 974,14
Andelar i ägarintresseföretag	11	250 720,72	253 608,99	280 312,00	280 312,00
		3 351 209,81	3 513 621,20	3 559 522,22	3 629 050,95
Rörliga aktiva					
Omsättningstillgångar	12	53 169,77	50 454,93		
Fordringar	13	599 988,88	566 362,70	434 956,37	577 533,22
Kassa och bank		2 997 887,06	3 256 949,28	2 563 294,75	2 618 026,78
		3 651 045,71	3 873 766,91	2 998 251,12	3 195 560,00
<b>AKTIVA TOTALT</b>		<b>7 002 255,52</b>	<b>7 387 388,11</b>	<b>6 557 773,34</b>	<b>6 824 610,95</b>
PASSIVA					
Eget kapital					
Aktiekapital	14	418 980,00	418 980,00	418 980,00	418 980,00
Överkursfond		1 403 370,63	1 403 370,63	1 402 645,26	1 402 645,26
Balanserad vinst		2 906 019,30	3 025 283,81	2 197 514,58	2 259 461,31
Räkenskapsperiodens vinst	15	733 517,71	925 998,49	876 453,66	983 316,27
Eget kapital totalt		5 461 887,64	5 773 632,93	4 895 593,50	5 064 402,84
Minoritetsandel	16	100 095,08	119 339,78		
Akkumulerade bokslutsdispositioner	17			501 479,62	526 061,58
Främmande kapital					
Långfristigt främmande kapital	18	136 821,42	160 608,22		
Kortfristigt främmande kapital	19	1 303 451,38	1 333 807,18	1 160 700,22	1 234 146,53
<b>PASSIVA TOTALT</b>		<b>7 002 255,52</b>	<b>7 387 388,11</b>	<b>6 557 773,34</b>	<b>6 824 610,95</b>

# 2019

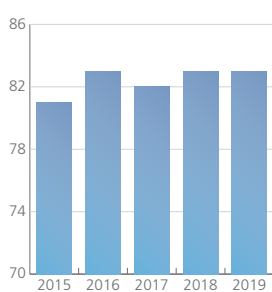
## FEMÅRSÖVERSIKT

DE SENASTE FEM ÅREN FÖR KONCERNEN	2019	2018	2017	2016	2015
<b>LÖNSAMHET</b>					
Avkastning på eget kapital (ROE)	13,6	16,7	17,8	17,7	21,6
Avkastning på investerat kapital (ROI)	16,4	20,3	21,3	21,3	25,5
Rörelseresultat i % av omsättningen	14,6	18,8	17,5	20,3	20,8
<b>FINANSIERING</b>					
Soliditet	83	83	82	83	81
Skuldsättningsgrad	0,0	0,0	0,0	0,0	0,0
Kassalikviditet	4,0	4,1	3,9	3,8	3,0
<b>RESULTATRÄKNINGEN (tEUR)</b>					
Intäkter	6 403	6 413	6 397	6 334	6 605
Intäktsförändring i %	0	0	1	-4	4
Rörelseresultat	893	1 158	1 077	1 231	1 319
Avskrivningar och nedskrivningar	325	326	320	346	370
Finansnetto	52	57	198	73	149
Resultat före bokslutsdisp. och skatter	945	1 215	1 275	1 304	1 469
Redovisat resultat	734	926	1 011	1 011	1 160
<b>BALANSRÄKNINGEN (tEUR)</b>					
Investeringar och pågående nyanläggningar	162	113	55	40	64
Bestående aktiva	3 351	3 514	3 733	4 007	4 316
Rörliga aktiva	3 651	3 874	3 822	3 534	3 462
Räntebärande skulder	-	-	-	-	-
Eget kapital	5 462	5 774	5 892	5 925	5 959
Balansomslutning	7 002	7 387	7 555	7 541	7 778
<b>Antal anställda (i medeltal omräknat till heltid)</b>					
	49	47	48	48	48
<b>Intäkter/anställd (tEUR)</b>					
	130	135	133	133	138

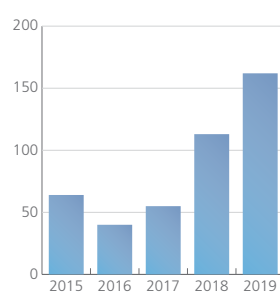
Rörelseresultat  
i % av omsättningen  
%



Soliditet  
%



Investeringar  
tEUR





# Redovisningsprinciper och definitioner

---

## Omfattning och principer för uppgörande av koncernbokslut

Koncernbokslutet omfattar moderbolaget samt dotterbolagen Tidningstryckarna på Åland Ab och Strax Kommunikation Ab (70%) samt de vilande bolagen UI Media Ab och Ålandstryckeriet Ab. Intressebolaget Mariehamns Tryckeri Ab (25%) har inkluderats enligt kapitalandelsmetoden. Koncernbokslutet har uppgjorts enligt förvärvsmetoden.

Kostnader och intäkter samt fordringar och skulder mellan koncernbolagen har eliminerats.

## Fordringar och skulder i utländsk valuta

Fordringar och skulder i utländsk valuta har omräknats till euro enligt den kurs som noterades på bokslutsdagen.

## Anläggningstillgångar och avskrivningar

Anläggningstillgångarna har upptagits till direkt anskaffningsutgift med avdrag för planenliga avskrivningar. Principen för avskrivningen har varit planenliga lineära avskrivningar under den beräknade ekonomiska livslängden enligt följande:

Immateriella tillgångar .....	3-10 år
Byggnader .....	40 år
Maskiner och inventarier .....	3-15 år

## Omsättningstillgångar

Koncernens varulager är värderat till anskaffningsutgift.

## Definition av nyckeltal

### Avkastning på eget kapital (ROE)

(resultat före bokslutsdispositioner och skatter - direkta skatter) × 100 / genomsnittligt eget kapital

### Avkastning på investerat kapital (ROI)

(resultat före bokslutsdispositioner och skatter + räntekostnader och övriga finansiella kostnader) × 100 / (genomsnittlig balansomslutning - räntefria skulder)

### Soliditet

(eget kapital × 100) / (balansomslutning - erhållna förskottsbetalningar)

### Kassalikviditet

(fordringar + kassa och banktillgodohavanden) / (kortfristiga skulder - förskottsbetalningar)

### Skuldsättningsgrad

långfristigt främmande kapital / eget kapital

# 2019

## NOTER

### Resultaträkningens noter (tEUR)

	KONCERNEN		MODERBOLAGET	
	2019	2018	2019	2018
<b>1. Omsättning</b>				
Upplaga, Ålandstidningen (antal)			8 137	8 312
Varav friexemplar som avser sponsring, bytesexemplar och annonsbyråer			49	47
Upplagan avser både tryckt och digitalt format.				
<b>2. Övriga intäkter</b>				
Hyror	232	232	331	330
Sålda tjänster	28	22	65	58
Övriga intäkter	34	3	4	3
	294	257	400	391
<b>3. Material och tjänster</b>				
Inköp under året	303	276	2	2
Förändring av lager	-3	9		
Av utomstående köpta tjänster	1 249	1 212	1 537	1 540
	1 549	1 497	1 539	1 542
<b>4. Personalkostnader</b>				
Löner och arvoden	2 511	2 342	1 792	1 670
Pensionskostnader	442	442	309	316
Övriga lönebikostnader	43	43	30	30
	2 996	2 827	2 131	2 016
<b>Pensionsansvar för personalen</b>				
Pensionsansvaret för personalen är helt täckt genom försäkringar tecknade hos utomstående pensionsförsäkringsbolag.				
Antal anställda i medeltal omräknat till heltid	49	47	34	33
<b>5. Avskrivningar och nedskrivningar</b>				
Planavskrivningar	325	324	189	179
Nedskrivningar		2		
	325	326	189	179
<b>6. Finansiella intäkter och kostnader</b>				
Dividendintäkter				
Av koncernbolag och intresseföretag			153	111
Av övriga	11	11	11	11
	11	11	164	122
Övriga ränte- och finansiella intäkter				
Intäkter från andelar i intresseföretag	34	31		
Av företag inom samma koncern				
Av övriga	7	15	7	15
	41	46	7	15
Räntekostnader och övriga finansiella kostnader				
Till övriga	-	-	-	-
Finansiella intäkter och kostnader totalt	52	57	171	137
I summan finansiella intäkter och kostnader ingår kursdifferenser	-	-	-	-
<b>7. Bokslutsdispositioner</b>				
Förändring av avskrivningsdifferens			25	27
Koncernbidrag			201	220
			226	247
<b>8. Inkomstskatt</b>				
Inkomstskatt på egentlig verksamhet	205	262	180	217
Förändring av latent skatteskuld	-24	-23		
	181	239	180	217
<b>9. Minoritetsandel</b>				
30% i Strax Kommunikation Ab	30	50		

## NOTER

### Balansräkningens noter (tEUR)

#### 10. Materiella- och immateriella tillgångar

Koncernen	Jordområden	Byggnader	Maskiner och inventarier	Övrigt och immat. tillg.	Summa
Anskaffningsutgift 1.1	63	5 031	7 321	876	13 291
Ökningar 1.1-31.12		5	127	30	162
Minskningar 1.1-31.12			-1		-1
Anskaffningsutgift 31.12	63	5 036	7 447	906	13 452
Ackumulerad avskrivning enligt plan 1.1		-2 386	-6 829	-833	-10 048
Ackumulerade avskrivningar på minskningar					
Räkenskapsperiodens avskrivning enligt plan		-132	-175	-18	-325
Ackumulerad avskrivning enligt plan 31.12		-2 518	-7 004	-851	-10 373
Bokföringsvärde 31.12.	63	2 518	443	55	3 079
<b>Moderbolaget</b>	<b>Jordområden</b>	<b>Byggnader</b>	<b>Maskiner och inventarier</b>	<b>Övrigt och immat. tillg.</b>	<b>Summa</b>
Anskaffningsutgift 1.1	63	5 031	2 308	647	8 049
Ökningar 1.1-31.12		5	103	9	117
Minskningar 1.1-31.12			-1		-1
Anskaffningsutgift 31.12	63	5 036	2 410	656	8 165
Ackumulerad avskrivning enligt plan 1.1		-2 386	-2 224	-604	-5 214
Ackumulerade avskrivningar på minskningar					
Räkenskapsperiodens avskrivning enligt plan		-132	-42	-15	-189
Ackumulerad avskrivning enligt plan 31.12		-2 518	-2 266	-619	-5 403
Bokföringsvärde 31.12.	63	2 518	144	37	2 762

#### 11. Placeringar

Koncernen	Placeringar	Koncernbolag	Intressebolag
Anskaffningsutgift 1.1	17		254
Förändring 1.1-31.12	4		-3
Anskaffningsutgift 31.12	21		251
<b>Moderbolaget</b>	<b>Placeringar</b>	<b>Koncernbolag</b>	<b>Intressebolag</b>
Anskaffningsutgift 1.1	17	496	280
Förändring 1.1-31.12	4		
Anskaffningsutgift 31.12	21	496	280
<b>Koncernföretag</b>	Moderbolagets ägarandel i %		
Tidningstryckarna på Åland Ab	100,0		
Ålandstryckeriet Ab (vilande)	100,0		
UI Media Ab (vilande)	100,0		
Strax Kommunikation Ab	70,0		
<b>Intresseföretag</b>			
Mariehamns Tryckeri Ab	25,0		

#### KONCERNEN

#### MODERBOLAGET

	31.12.2019	31.12.2018	31.12.2019	31.12.2018
<b>12. Omsättningstillgångar</b>				
Material och förnödenheter	53	50		
<b>13. Fordringar</b>				
Försäljningsfordringar	550	513	208	243
Övriga fordringar	5	5	5	3
Resultatregleringar	45	48	28	35
	600	566	241	281
Fordringar på företag inom samma koncern				
Försäljningsfordringar			45	2
Övriga fordringar			149	295
			194	297
Fordringar totalt	600	566	435	578

## NOTER

	KONCERNEN		MODERBOLAGET	
	31.12.2019	31.12.2018	31.12.2019	31.12.2018
<b>14. Eget kapital</b>				
Bundet eget kapital				
Aktiekapital 1.1	419	419	419	419
Aktiekapital 31.12	419	419	419	419
Överkursfond 1.1	1 404	1 404	1 403	1 403
Förändring 1.1-31.12				
Överkursfond 31.12	1 404	1 404	1 403	1 403
Bundet eget kapital totalt	1 823	1 823	1 822	1 822
Fritt eget kapital				
Vinstmedel 1.1	3 951	4 069	3 243	3 304
Återfört ej uttagna dividender t.o.m. år 2012/2013	2	3	2	3
Dividendutdelning	-1 047	-1 047	-1 047	-1 047
Vinstmedel 31.12	2 906	3 025	2 198	2 260
Årets vinst	734	926	876	983
Fritt eget kapital totalt	3 639	3 951	3 074	3 243
Eget kapital totalt	5 462	5 774	4 896	5 065
<b>15. Utdelningsbara medel</b>				
Vinstmedel 31.12	2 906	3 025	2 198	2 260
Räkenskapsperiodens vinst	734	926	876	983
Akkumulerade bokslutsdispositionernas eget kapital andel 31.12	-548	-642		
Utdelningsbart kapital totalt	3 092	3 309	3 074	3 243
<b>16. Minoritetsandel</b>				
30 % i Strax Kommunikation Ab	100	119		
<b>17. Ackumulerad bokslutsdispositioner</b>				
Akkumulerad avskrivning över plan			501	526
<b>18. Långfristigt främmande kapital</b>				
Latent skatteskuld	137	161		
<b>19. Kortfristigt främmande kapital</b>				
Erhållna förskott	396	399	396	399
Skulder till leverantörer	232	208	138	143
Övriga skulder	234	264	150	166
Resultatregleringar	441	463	301	293
Totalt	1 303	1 334	985	1 001
Skulder till bolag inom samma koncern				
Skulder till leverantörer			1	58
Övriga skulder			175	175
Totalt			176	233
Kortfristigt främmande kapital totalt	1 303	1 334	1 161	1 234


# Vinstdisposition

---


Moderbolagets utdelningsbara medel per 31.12.2019 uppgår till 3 073 968,24 euro. Styrelsen föreslår att i dividend för 2019 utbetalas 10,00 euro per aktie eller sammanlagt 1 047 450,00 euro samt att resterande belopp om 2 026 518,24 euro kvarlämnas som vinstmedel.

Det har inte inträffat väsentliga förändringar i bolagets ekonomiska ställning efter räkenskapsperiodens utgång. Bolagets likviditet är god och styrelsen anser inte att den föreslagna vinstutdelningen äventyrar bolagets betalningsförmåga.

Mariehamn 11 mars 2020



Sven-Harry Boman  
Ordförande




Jessica Lundqvist  
Vice ordförande



Anders Gerdin



Jan Hanses



Anders Wallenius




Matias Waller



Daniel Dahlén  
vd och chefredaktör

Över utförd revision har idag berättelse givits.

Mariehamn 12 mars 2020



Erika Sjölund  
GR

# 2019

# Revisionsberättelse

---

Till bolagsstämman i Ålands Tidnings-Tryckeri Aktiebolag

## Revision av bokslutet

### Uttalande

Jag har utfört en revision av bokslutet för Ålands Tidnings-Tryckeri Aktiebolag (Fo-nummer 0145046-8) för räkenskapsperioden 1.1-31.12.2019. Bokslutet omfattar koncernens samt moderbolagets balansräkning, resultaträkning och noter.

Enligt min uppfattning ger bokslutet, som för moderbolaget uppvisar en vinst om 876 453,66 euro, en rättvisande bild av koncernens och moderbolagets ekonomiska ställning samt av resultatet av deras verksamhet i enlighet med i Finland ikraftvarande stadganden gällande upprättande av bokslut och det uppfyller de lagstadgade kraven.

### Grund för uttalandet

Jag har utfört min revision i enlighet med god revisionssed i Finland. Mitt ansvar enligt god revisionssed beskrivs närmare i avsnittet *Revisorns ansvar för revisionen av bokslutet*. Jag är oberoende i förhållande till moderbolaget och koncernföretagen enligt de etiska kraven i Finland som gäller den av mig utförda revisionen och jag har i övrigt fullgjort mitt yrkesetiska ansvar enligt dessa. Jag anser att de revisionsbevis jag har inhämtat är tillräckliga och ändamålsenliga som grund för mina uttalanden.

### Styrelsens och verkställande direktörens ansvar för bokslutet

Styrelsen och verkställande direktören ansvarar för upprättandet av bokslutet och för att bokslutet ger en rättvisande bild i enlighet med i Finland ikraftvarande stadganden gällande upprättande av bokslut samt uppfyller de lagstadgade kraven. Styrelsen och verkställande direktören ansvarar även för den interna kontroll som de bedömer är nödvändig för att upprätta ett bokslut som inte innehåller några väsentliga felaktigheter, vare sig dessa beror på oegentligheter eller på fel.

Vid upprättandet av bokslutet ansvarar styrelsen och verkställande direktören för bedömningen av moderbolagets och koncernens förmåga att fortsätta verksamheten. De upplyser, när så är tillämpligt, om förhållanden som kan påverka förmågan att fortsätta verksamheten och att använda antagandet om fortsatt drift. Antagandet om fortsatt drift tillämpas dock inte om man avser att likvidera moderbolaget eller koncernen, upphöra med verksamheten eller inte har något realistiskt alternativ till att göra något av detta.

### Revisorns skyldigheter vid revision av bokslutet

Mitt mål är att uppnå en rimlig grad av säkerhet om huruvida bokslutet som helhet innehåller några väsentliga felaktigheter, vare sig dessa beror på oegentligheter eller på fel, och att lämna en revisionsberättelse som innehåller mina uttalanden. Rimlig säkerhet är en hög grad av säkerhet, men är ingen garanti för att en revision som utförs enligt god revisionssed alltid kommer att upptäcka en väsentlig felaktighet om en sådan finns. Felaktigheter kan uppstå på grund av oegentligheter eller fel och anses vara väsentliga om de enskilt eller tillsammans rimligen kan förväntas påverka de ekonomiska beslut som användare fattar med grund i bokslutet.

Som del av en revision enligt god revisionssed använder jag professionellt omdöme och har en professionellt skeptisk inställning under hela revisionen. Dessutom:

- identifierar och bedömer jag riskerna för väsentliga felaktigheter i bokslutet, vare sig dessa beror på oegentligheter eller på fel, utformar och utför granskningsåtgärder bland annat utifrån dessa risker och inhämtar revisionsbevis som är tillräckliga och ändamålsenliga för att utgöra en grund för mina uttalanden. Risken för att inte upptäcka en väsentlig felaktighet till följd av oegentligheter är högre än för en väsentlig felaktighet som beror på fel, eftersom oegentligheter kan innefatta agerande i maskopi, förfalskning, avsiktliga utelämnanden, felaktig information eller åsidosättande av intern kontroll.
- skaffar jag mig en förståelse av den del av moderbolagets eller koncernens interna kontroll som har betydelse för min revision för att utforma granskningsåtgärder som är lämpliga med hänsyn till omständigheterna, men inte för att uttala mig om effektiviteten i den interna kontrollen.



- utvärderar jag lämpligheten i de redovisningsprinciper som används och rimligheten i ledningens uppskattningar i redovisningen och tillhörande upplysningar.
- drar jag en slutsats om lämpligheten i att styrelsen och verkställande direktören använder antagandet om fortsatt drift vid upprättandet av bokslutet. Jag drar också en slutsats, med grund i de inhämtade revisionsbevisen, om huruvida det finns någon väsentlig osäkerhetsfaktor som avser sådana händelser eller förhållanden som kan leda till betydande tvivel om moderbolagets eller koncernens förmåga att fortsätta verksamheten. Om jag drar slutsatsen att det finns en väsentlig osäkerhetsfaktor, måste jag i revisionsberättelsen fästa uppmärksamheten på upplysningarna i bokslutet om den väsentliga osäkerhetsfaktorn eller, om sådana upplysningar är otillräckliga, modifiera uttalandet om bokslutet. Mina slutsatser baseras på de revisionsbevis som inhämtas fram till datumet för revisionsberättelsen. Dock kan framtida händelser eller förhållanden göra att ett moderbolag eller en koncern inte längre kan fortsätta verksamheten.
- utvärderar jag den övergripande presentationen, strukturen och innehållet i bokslutet, däribland upplysningarna, och om bokslutet återger de underliggande transaktionerna och händelserna på ett sätt som ger en rättvisande bild.
- inhämtar jag tillräckliga och ändamålsenliga revisionsbevis avseende den finansiella informationen för enheterna eller affärsaktiviteterna inom koncernen för att göra ett uttalande avseende koncernbokslutet. Jag ansvarar för styrning, övervakning och utförande av koncernrevisionen. Jag är ensamt ansvarig för mitt uttalande.

Jag kommunicerar med dem som har ansvar för bolagets styrning avseende, bland annat, revisionens planerade omfattning och inriktning samt tidpunkten för den, samt betydelsefulla iakttagelser under revisionen, däribland eventuella betydande brister i den interna kontrollen som jag identifierat under revisionen.

## Övriga rapporteringsskyldigheter

### Övrig information


Styrelsen och verkställande direktören ansvarar för den övriga informationen. Övrig information omfattar informationen i verksamhetsberättelsen. Mitt uttalande om bokslutet täcker inte övrig information.

Min skyldighet är att läsa informationen i verksamhetsberättelsen i samband med revisionen av bokslutet och i samband med detta göra en bedömning av om det finns väsentliga motstridigheter mellan informationen i verksamhetsberättelsen och bokslutet eller den uppfattning jag har inhämtat under revisionen eller om informationen i verksamhetsberättelsen i övrigt verkar innehålla väsentliga felaktigheter. Det är ytterligare min skyldighet att bedöma om verksamhetsberättelsen har upprättats enligt gällande bestämmelser om upprättande av verksamhetsberättelse.

Enligt min uppfattning är uppgifterna i verksamhetsberättelsen och bokslutet enhetliga och verksamhetsberättelsen har upprättats i enlighet med gällande bestämmelserna om upprättande av verksamhetsberättelse.

Om jag utgående från mitt arbete på verksamhetsberättelsen, drar slutsatsen att det förekommer en väsentlig felaktighet i informationen i verksamhetsberättelsen, bör jag rapportera detta. Jag har ingenting att rapportera gällande detta.

Mariehamn den 12 mars 2020



Erika Sjölund GR  
Torggatan 5, 22100 Mariehamn



Ålands Tidnings-Tryckeri Ab är det äldsta och ledande tidnings- och tryckeriföretaget på Åland. Koncernen ger ut Ålandstidningen, bedriver tidningstryckerirörelse samt reklam- och webbyråverksamhet. Dessutom äger ÅTT fastigheter för eget bruk och för uthyrning. Mer info om oss hittar du på [alandstidningen.ax](http://alandstidningen.ax)

**ÅLAND**



**strax**

PB 50  
Strandgatan 16  
22 101 MARIEHAMN  
Tel +358 18 26 026  
[www.alandstidningen.ax](http://www.alandstidningen.ax)

Vikingagränd 2A  
22 101 MARIEHAMN  
Tel +358 18 26 026  
[www.tryckarna.com](http://www.tryckarna.com)

Strandgatan 16  
22 100 MARIEHAMN  
Tel +358 18 15 088  
[www.strax.ax](http://www.strax.ax)

**annonsnytt**

ÅLAND  
**just nu**

**marknaden.ax**

PB 50  
Strandgatan 16  
22 101 MARIEHAMN  
Tel +358 18 26 026  
[www.annonsnytt.ax](http://www.annonsnytt.ax)

PB 50  
Strandgatan 16  
22 101 MARIEHAMN  
Tel +358 18 26 026  
[www.alandstidningen.ax](http://www.alandstidningen.ax)

PB 50  
Strandgatan 16  
22 101 MARIEHAMN  
Tel +358 18 26 026  
[www.marknaden.ax](http://www.marknaden.ax)