

Ålands Tidnings-Tryckeri Ab

ÅRSBERÄTTELSE

2021

"Vi går nu in i ett 2022 med god fart och välrustade för att anta framtida möjligheter samt utmaningar."

Ett utmanande år med fortsatt positiv framtidstro

Under 2021 har ÅTT-koncernens verksamhet påverkats av den pågående pandemin. För att möta upp den nya verkligheten har koncernen vidtagit en rad åtgärder. En verklighet där många av annonskunderna stått inför ekonomiska utmaningar och där efterfrågan samt behovet av adekvat och pålitlig information bland våra läsare varit stor. Mot denna bakgrund har koncernen gjort ett resultat som, i jämförelse med övriga aktörer inom branschen i vår närregion, är starkt. Koncernen uppvisar för 2021 en omsättning om 5.556,9 tEUR och ett rörelseresultat på 503,0 tEUR.

Resultatet är på lägre nivå än 2020. Den främsta orsaken till det återfinns i att 2021, till skillnad mot 2020, var ett helår av pandemi. ÅTT har trots pandemiutmaningar inom branschen bemästrat omställningen på ett bra och konstruktivt sätt. Med en stabil prenumerationsbas och under rådande omständigheter stabil annonsintäkt har en god grund lagts för koncernen. Även medvetenheten kring kostnader och dess utveckling har starkt bidragit till resultatet.

Resultatet för året bygger således på en fortsatt stark flexibilitet samt hårt arbete inom koncernen och en fortsatt strategi som omfattar simultan utveckling av de digitala och tryckta produkterna.

Under året har koncernen i sin helhet även fokuserat på att stärka sin marknadsposition. Genom förvärvet av Vibb Agency samt fusionen med Strax Kommunikation har vi stärkt bolagets möjlighet att svara mot marknadens krav på ökad digitalisering, men även stärkt vår kreativa kompetens samt breddat produktportföljen.


Bolaget har, trots mycket svag start under första delen av 2021, fortsatt leverera och uppvisar ett positivt resultat för 2021. Bolaget har under året även stärkt sin position på den digitala marknaden och den digitala affären utgör numera en betydande majoritet av bolagets omsättning. Framtidsförutsättningarna är med det sagt goda och det finns goda förutsättningar att expandera verksamheten utanför Åland.

Dotterbolaget Tidningstryckarna på Åland verkar inom renodlad print. Branschvillkoren har under årets senare del blivit än mer utmanande. Högre insatskostnader ger högre krav på effektivitet och ihärdigt arbete. Tidningstryckarnas verksamhet utmanas således ständigt av en svårutsägbart världsmarknad och oroligheterna i världen medför osäkerhet som är utanför bolagets möjligheter att direkt påverka. Bolaget har mot denna bakgrund levererat ett positivt resultat byggt på högkvalitativt tryck till främst båda lokala tidningshus.

Vidare har vi genom ombyggnationen av moderbolagets fastighet på Vikingagränd säkerställt möjligheterna för fortsatt uthyrning av lokalerna samt stärkt flexibiliteten gällande disponeringen av ytor.

Ålands Tidnings-Tryckeri Ab har därutöver via intresseföretaget Marichamns Tryckeri Ab:s förvärv av Textiltryckarna på Åland Ab breddat Marichamns Tryckeri Ab:s produktportfölj så att den nu även omfattar profilprodukter.

Vi går nu in i ett 2022 med god fart och välrustade för att anta framtida möjligheter samt utmaningar. Med det sagt vill jag rikta ett stort tack till vår personal, som på ett beundransvärt sätt åtagit sig allt från pandemins utmaningar till stora omställningar. Allt som fört koncernen tydligt framåt. Jag vill även rikta ett stort tack till alla ägare och inte minst till våra kunder för ett under rådande omständigheter starkt 2021.



Daniel Dahlén
Vd och chefredaktör

2021

Styrelsens verksamhetsberättelse 2021

Omsättning och resultat

ÅTT-koncernens omsättning uppgick till 5 556,9 tEUR (5 298,3 tEUR). Rörelseresultatet för koncernen uppgick till 503,0 tEUR (590,8 tEUR) och finansnettot var 5,5 tEUR (68,8 tEUR). Koncernens resultat före bokslutsdispositioner och skatt uppgick till 508,6 tEUR (659,6 tEUR). Resultatet efter skatt var 390,2 tEUR (528,9 tEUR).

Verksamhetsförutsättningarna i koncernen har fortsättningsvis påverkats av Covid-19 pandemin under året. Omsättningen har dock delvis återhämtat sig, speciellt under senare delen av året. Däremot har erhållna stöd minskat i jämförelse med 2020. Koncernen har för 2021 erhållit stöd uppgående till 6,3 tEUR (129,0 tEUR).

Koncernens lönsamhet och finansiella ställning är fortsatt stark även om nyckeltalen försvagats jämfört med året innan. Rörelseresultatet i procent av omsättningen var 9,1% (11,2%). Avkastningen på eget kapital uppgår till 8,6% (10,2%). Intäkterna per anställd i koncernen ökade dock till 121 tEUR (117 tEUR). Soliditeten i koncernen var 79% (80%) per 31 december. Koncernens likvida medel uppgick vid utgången av december till 2 436,7 tEUR (2 774,2 tEUR).

Omsättningen i moderbolaget uppgick till 4 289,7 tEUR (4 154,7 tEUR), en ökning med 135,0 tEUR. Bolaget såg en ökning både vad gäller tidningens prenumerations- och annonsintäkter. Under året ingicks ett femårigt avtal med Mariehamns stad gällande reklamplatser vilket också bidrog till ökad annonsförsäljning.

Rörelseresultatet i moderbolaget uppgick till 369,6 tEUR (566,0 tEUR). Rörelseresultatet för jämförelseåret 2020 inkluderar 78,1 tEUR i statsunderstöd för främjande av journalistiskt innehåll med anledning av pandemin. Antalet årsanställda uppgick i snitt till 34,0 (34,0). Finansnettot uppgick till 25,3 tEUR (106,3 tEUR). Bolaget har i motsats till 2020 inte erhållit någon dividend från dotterbolaget Vibb (56,7 tEUR). Under 2020 intäktsfördes även en slutlikvid från ett konkursbo som tillfallit bolagets likviderade dotterbolag Södertörns Tryck Ab på 43,7 tEUR.

Tidningstryckarnas omsättning uppgick till 843,4 tEUR (820,2 tEUR) och rörelseresultatet till 86,1 tEUR (15,8 tEUR). Bolagets största kunder är fortsättningsvis Ålandstidningen och Nya Åland. De tryckta volymerna har återgått till mer normalnivåer under året jämfört med neddragningen 2020 då effekterna av pandemin var som mest märkbara.

Dotterbolaget Strax fusionerades med Vibb Agency Ab per den 31 oktober 2021. I samband med fusionen bytte bolaget namn från Strax Kommunikation Ab till Vibb Ab. Fusionsvederlaget betalades i form av aktier. De aktier som gavs som fusionsvederlag emitterades av det övertagande bolaget Strax (numera Vibb Ab) i samband med verkställandet av fusionen. Koncernens ägarandel har i och med detta minskat från 70% till 64,8%.

Omsättningen i Vibb uppgick till 991,3 tEUR (886,2 tEUR) och rörelseresultatet till 47,4 tEUR (9,0 tEUR). Vibbs intäkter består delvis av intäkter för marknadsföringstjänster till turist- och rederibranschen. Resebranschen är en av de branscher som drabbats hårdast av restriktionerna till följd av pandemin. Framtidstron har dock börjat återvända även där vilket gjorde att Åland Travel Magazine kunde produceras som vanligt inför årsskiftet, vilket inte var möjligt 2020. Vibbs resultat 2021 inkluderar stöd relaterade till pandemin uppgående till 6,3 tEUR (50,9 tEUR).

Koncernens intressebolag Mariehamns Tryckeri har under året förvärvat 100% av aktierna i Textiltryckarna på Åland Ab genom en riktad emission. ÅTT-koncernens andel har till följd av detta minskat från 25% till 23%.

Investeringar

Investeringarna i koncernen har totalt uppgått till 445,8 tEUR (269,3 tEUR), inklusive pågående nyanläggningar i moderbolaget uppgående till 128,1 tEUR för år 2020. I moderbolaget var investeringarna 444,3 tEUR (101,1 tEUR) och i Vibb 1,5 tEUR (31,9 tEUR). Tidningstryckarna gjorde inte några investeringar under 2021 (8,2 tEUR). Investeringarna i moderbolaget avser främst ombyggnaden av fastigheten på Vikingagränd men även löpande investeringar i IT-program och utrustning.

Riskfaktorer

ÅTT-koncernen blev i samband med pandemin medvetna om den effekt en eventuell nedstängning av samhället har på verksamheten. Risken att verksamhetsförutsättningarna ändras hastigt betyder att organisationen behöver rutiner för en ökad flexibilitet. Det gäller dels vad man jobbar med, men också hur och var man jobbar. Koncernen jobbar kontinuerligt för att minimera effekterna av en liknande nedstängning framöver.

Den fortsatta digitaliseringen medför precis som tidigare att traditionella affärsmodeller utmanas. Detta är en del av mediehusens vardag och det ligger en utmaning i att bibehålla lönsamheten i branschen utgående från dessa förutsättningar. I detta finns även möjligheter till nya affärer och lägre distributionskostnader men det krävs omställningar som är krävande för organisationerna i sin helhet.

Utvecklingen påverkar även distributionskanalerna, vars verksamhet byggts på en stor volym av print. När volymerna går ned har distributionsservicen försämrats och fördyrats i omvärlden. Om distributionsvillkoren förändras på Åland och till närområdena kan det få kännbara återverkningar även för Ålandstidningen. Även kostnaderna för råmaterial har ökat drastisk inom branschen, speciellt under senhösten.

En större koncentration av affärskedjor kan även förändra marknadsvillkoren på den lokala marknaden. Dessa kedjor tenderar, i allmänna ordalag, att koncentrera sin annonsering till rikstäckande tv-media vilket kan medföra en minskad annonsering i lokal media.

Utsikter för 2022

Effekten av pandemin förväntas klinga av under 2022, även om de kommersiella konsekvenserna fortsättningsvis är svåra att bedöma. Ålandstidningen förväntas ha en fortsatt stabil prenumerationsbas och annonsmarknaden bedöms återhämta sig ytterligare. Vibb har förbättrade verksamhetsförutsättningar till följd av fusionen och effekten förväntas materialiseras över de kommande åren. För Tidningstryckarnas del är lönsamheten fortsatt under press till följd av prisökningar på råvarusidan. Styrelsen bedömer att koncernens resultat för 2022 totalt sett kan förväntas motsvara resultatet 2021.

Koncernen har under det senaste decenniet visat på mycket starka resultat. Koncernen har dock tidvis haft en relativt modest dividendpolitik och således byggt upp det egna kapitalet. Mot bakgrund av 2021 års tillfredsställande resultat och koncernens starka finansiella ställning föreslår styrelsen att en dividend på 8,00 euro per aktie utdelas för år 2021, totalt 837 960,00 euro.

Styrelsen vill rikta ett varmt tack till alla läsare, kunder, aktieägare och samarbetspartners. Vi vill också tacka alla inom koncernen för ert driv och engagemang under fortsatt utmanande tider samt välkomna medarbetarna i de nytilkomna verksamheterna via Vibb Agency och Textiltryckarna på Åland.

Styrelse och revisorer

Styrelsen består av ordförande Sven-Harry Boman samt medlemmarna, Jan Hanses, Jessica Lundqvist (vice ordförande), Anders Wallenius och Matias Waller. Anders Gerdin avsåg sig styrelseuppdraget av personliga skäl per den 30 september 2021.

Under året har styrelsen sammanträtt 7 gånger. Daniel Dahlén är vd.

Ordinarie revisor är Erika Sjölund, GR med Sixten Söderström, GR som suppleant.

Aktiekapital

Ålands Tidnings-Tryckeri Ab har totalt 104.745 aktier. Den 17 februari 2022 fanns 977 aktieägare registrerade i värdeandessystemet. Deras innehav motsvarande totalt 104.130 aktier. Aktiens nominella värde är 4,00 euro. Senaste avslut på lokalbörsen var 110,00 euro.

Aktiekapitalet är 418 980,00 euro och koncernens överkursfond uppgår till 1 403 370,63 euro per 31.12.2021.

Koncernens vinstmedel är sammanlagt 2 681 640,69 euro varav 432 408,74 euro består av överavskrivningar minskat med latent skatteskuld. Koncernens sammanlagda egna kapital uppgår till 4 503 991,32 euro.

ÅLANDS TIDINGS-TRYCKERI AB: S STÖRSTA AKTIEÄGARE 17.02.2022

Aktieägare	Antal aktier	Andel i %
1 Wiklöv & Lundqvist Ab	26 434	25,2
2 Lundqvist Ben	9 027	8,6
3 Wiklöf Anders ¹	8 476	8,1
4 Waller Ann-Christin	6 784	6,5
5 Ålands Ömsesidiga Försäkringsbolag	6 054	5,8
6 Julius Sundbloms Minnesstiftelse	5 332	5,1
7 Stenius Åke	2 806	2,7
8 Ahlqvist Birgitta	2 185	2,1
9 Stenius Göran	1 880	1,8
10 Svanbäck Rolf	1 750	1,7
11 Sundblom Dan dödsbo	1 452	1,4
12 Stenius Kurt	1 413	1,3
13 Stenlund Maija-Liisa	1 150	1,1
14 Eriksson Birgitta H	1 077	1,0
Totalt	75 820	72,4

¹⁾Inklusive Ålandsbaronen Ab (1 831 aktier) och Ab Mathias Eriksson (120 aktier).

AKTIEÄGARNAS STORLEK OCH SPRIDNING

Antal aktier/ aktieägare	Antal aktie- ägare	Antal aktier	Andel av anmälda, %	Andel av aktierna, %
Ej anmälda		615		0,6
1–99	905	15 529	92,7	14,8
100–999	57	12 901	5,8	12,3
>1 000	15	75 700	1,5	72,3
Totalt	977	104 745	100,0	100,0

2021

RESULTATRÄKNING

		KONCERNEN		MODERBOLAGET	
	Not	2021	2020	2021	2020
Omsättning	1	5 556 881,89	5 298 283,24	4 289 680,58	4 154 660,95
Övriga rörelseintäkter	2	268 897,36	371 411,68	406 144,46	457 310,73
Material och tjänster	3	-1 301 783,69	-1 352 271,12	-1 422 393,01	-1 393 331,03
Personalkostnader	4	-3 053 631,22	-2 828 920,11	-2 199 097,63	-2 035 062,11
Avskrivningar och nedskrivningar	5	-345 876,02	-332 442,20	-214 516,07	-194 935,96
Övriga rörelsekostnader		-621 453,52	-565 269,78	-490 256,91	-422 653,26
Rörelseresultat		503 034,80	590 791,71	369 561,42	565 989,32
Finansiella intäkter och kostnader	6	5 531,83	68 789,66	25 250,29	106 301,32
Vinst före bokslutsdispositioner och skatter		508 566,63	659 581,37	394 811,71	672 290,64
Bokslutsdispositioner	7			110 716,66	134 721,84
Inkomstskatt	8	-103 375,54	-128 544,25	-99 001,04	-150 561,75
Minoritetens vinstandel	9	-15 036,68	-2 088,34		
Räkenskapsperiodens vinst		390 154,41	528 948,78	406 527,33	656 450,73

BALANSRÄKNING

	Not	KONCERNEN		MODERBOLAGET	
		31.12.2021	31.12.2020	31.12.2021	31.12.2020
AKTIVA					
Bestående aktiva					
Immateriella tillgångar	10	61 649,65	80 254,36	48 966,78	54 334,44
Materiella tillgångar	10	2 926 492,31	2 807 936,57	2 849 156,12	2 614 002,28
Pågående nyanläggningar			128 087,48		128 087,48
Placeringar	11	56 682,73	21 117,73	56 682,73	21 117,73
Andelar i bolag inom samma koncern	11			495 974,14	495 974,14
Andelar i ägarintresseföretag	11	259 305,79	270 196,16	280 312,00	280 312,00
		3 304 130,48	3 307 592,30	3 731 091,77	3 593 828,07
Rörliga aktiva					
Omsättningstillgångar	12	72 848,19	57 821,55		
Fordringar	13	496 659,82	462 348,69	458 228,38	403 858,72
Kassa och bank		2 436 739,49	2 774 176,62	1 951 697,87	2 393 391,41
		3 006 247,50	3 294 346,86	2 409 926,25	2 797 250,13
AKTIVA TOTALT		6 310 377,98	6 601 939,16	6 141 018,02	6 391 078,20
PASSIVA					
Eget kapital	14				
Aktiekapital		418 980,00	418 980,00	418 980,00	418 980,00
Överkursfond		1 403 370,63	1 403 370,63	1 402 645,26	1 402 645,26
Balanserad vinst		2 291 486,28	2 594 197,50	1 853 419,47	2 028 628,74
Räkenskapsperiodens vinst	15	390 154,41	528 948,78	406 527,33	656 450,73
Eget kapital totalt		4 503 991,32	4 945 496,91	4 081 572,06	4 506 704,73
Minoritetsandel	16	106 381,45	77 883,43		
Akkumulerade bokslutsdispositioner	17			538 946,12	472 207,78
Främmande kapital					
Långfristigt främmande kapital	18	108 102,18	130 533,06		
Kortfristigt främmande kapital	19	1 591 903,03	1 448 025,76	1 520 499,84	1 412 165,69
PASSIVA TOTALT		6 310 377,98	6 601 939,16	6 141 018,02	6 391 078,20

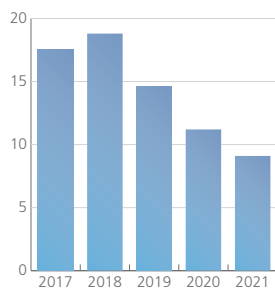
2021

FEMÅRSÖVERSIKT

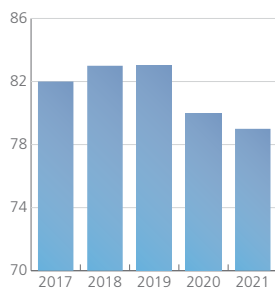
DE SENASTE FEM ÅREN FÖR KONCERNEN

	2021	2020	2019	2018	2017
LÖNSAMHET					
Avkastning på eget kapital (ROE)	8,6	10,2	13,6	16,7	17,8
Avkastning på investerat kapital (ROI)	11,2	12,6	16,4	20,3	21,3
Rörelseresultat i % av omsättningen	9,1	11,2	14,6	18,8	17,5
FINANSIERING					
Soliditet	79	80	83	83	82
Skuldsättningsgrad	0,0	0,0	0,0	0,0	0,0
Kassalikviditet	3,1	3,1	4,0	4,1	3,9
RESULTATRÄKNINGEN (tEUR)					
Intäkter	5 826	5 670	6 403	6 413	6 397
Intäktsförändring i %	3	-11	0	0	1
Rörelseresultat	503	591	893	1 158	1 077
Avskrivningar och nedskrivningar	346	332	325	326	320
Finansnetto	6	69	52	57	198
Resultat före bokslutsdisp. och skatter	509	660	945	1 215	1 275
Redovisat resultat	390	529	734	926	1 011
BALANSRÄKNINGEN (tEUR)					
Investeringar och pågående nyanläggningar	446	269	162	113	55
Bestående aktiva	3 304	3 308	3 351	3 514	3 733
Rörliga aktiva	3 006	3 294	3 651	3 874	3 822
Räntebärande skulder		30			
Eget kapital	4 504	4 945	5 462	5 774	5 892
Balansomslutning	6 310	6 602	7 002	7 387	7 555
Antal anställda (i medeltal omräknat till heltid)					
	48	49	49	47	48
Intäkter/anställd (tEUR)					
	121	117	130	135	133

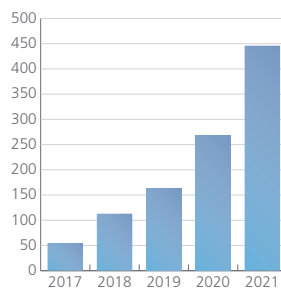
Rörelseresultat
i % av omsättningen
%



Soliditet
%



Investeringar och pågående
nyanläggningar
tEUR



Redovisningsprinciper och definitioner

Omfattning och principer för uppgörande av koncernbokslut

Koncernbokslutet omfattar moderbolaget Ålands Tidnings-Tryckeri Ab (0145046-8) samt dotterbolagen Tidningstryckarna på Åland Ab (100%) och Vibb Ab (64,8% 2021 och 70% 2020) samt de vilande bolagen UI Media Ab och Ålandstryckeriet Ab. Intressebolaget Mariehamns Tryckeri Ab (23,0% 2021 och 25% 2020) har inkluderats enligt kapitalandelsmetoden. Koncernbokslutet har uppgjorts enligt förvärvsmetoden.

Förändringen i ägarandel av dotter- & intresseföretags egna kapital har under 2021 redovisats som en finansiell kostnad i koncernen.

Kostnader och intäkter samt fordringar och skulder mellan koncernbolagen har eliminerats.

Fordringar och skulder i utländsk valuta

Fordringar och skulder i utländsk valuta har omräknats till euro enligt den kurs som noterades på bokslutsdagen.

Definition av nyckeltal

Avkastning på eget kapital (ROE)

$(\text{resultat före bokslutsdispositioner och skatter} - \text{direkta skatter}) \times 100 / \text{genomsnittligt eget kapital}$

Avkastning på investerat kapital (ROI)

$(\text{resultat före bokslutsdispositioner och skatter} + \text{räntekostnader och övriga finansiella kostnader}) \times 100 / (\text{genomsnittlig balansomslutning} - \text{räntefria skulder})$

Soliditet

$(\text{eget kapital} \times 100) / (\text{balansomslutning} - \text{erhållna förskottsbetalningar})$

Kassalikviditet

$(\text{fordringar} + \text{kassa och banktillgodohavanden}) / (\text{kortfristiga skulder} - \text{förskottsbetalningar})$

Skuldsättningsgrad

$\text{långfristigt främmande kapital} / \text{eget kapital}$

Anläggningstillgångar och avskrivningar

Anläggningstillgångarna har upptagits till direkt anskaffningsutgift med avdrag för planenliga avskrivningar. Principen för avskrivningen har varit planenliga lineära avskrivningar under den beräknade ekonomiska livslängden enligt följande:

Immateriella tillgångar.....	3–10 år
Byggnader	40 år
Maskiner och inventarier.....	3–15 år

Omsättningstillgångar

Koncernens varulager är värderat till anskaffningsutgift.

2021

NOTER

Resultaträkningens noter (tEUR)	KONCERNEN		MODERBOLAGET	
	2021	2020	2021	2020
1. Omsättning				
Upplaga, Ålandstidningen (antal)			8 040	8 067
Varav friexemplar som avser sponsring, bytesexemplar och annonsbyråer			40	49
Upplagan avser både tryckt och digitalt format.				
2. Övriga intäkter				
Hyror	232	214	336	313
Sålda tjänster	31	28	70	66
Stöd	6	129		78
	269	371	406	457
3. Material och tjänster				
Inköp under året	230	260	1	1
Förändring av lager	-15	-5		
Av utomstående köpta tjänster	1 087	1 097	1 421	1 392
	1 302	1 352	1 422	1 393
4. Personalkostnader				
Löner och arvoden	2 552	2 403	1 840	1 735
Pensionskostnader	442	374	317	263
Övriga lönebikostnader	60	52	42	37
	3 054	2 829	2 199	2 035
Pensionsansvar för personalen				
Pensionsansvaret för personalen är helt täckt genom försäkringar tecknade hos utomstående pensionsförsäkringsbolag.				
Antal anställda i medeltal omräknat till heltid	48	49	34	34
5. Avskrivningar och nedskrivningar				
Planavskrivningar	346	332	215	195
	346	332	215	195
6. Finansiella intäkter och kostnader				
Dividendintäkter				
Av koncernbolag och intresseföretag				57
Av övriga	19		19	
	19		19	57
Övriga ränte- och finansiella intäkter				
Intäkter från andelar i intresseföretag		20		
Av företag inom samma koncern			1	
Av övriga	11	50	5	50
	11	70	6	50
Räntekostnader och övriga finansiella kostnader				
Förändring i ägarandel av dotter- & intresseföretags egna kapital	-24			
Till övriga		-1		-1
	-24	-1		-1
Finansiella intäkter och kostnader totalt	6	69	25	106
I summan finansiella intäkter och kostnader ingår kursdifferenser		-1		-1
7. Bokslutsdispositioner				
Förändring av avskrivningsdifferens			-67	30
Koncernbidrag			178	105
			111	135
8. Inkomstskatt				
Inkomstskatt på egentlig verksamhet	108	152	99	151
Förändring av latent skatteskuld	-5	-23		
	103	129	99	151
9. Minoritetsandel				
35,2 % i Vibb Ab	15	2		

NOTER

Balansräkningens noter (tEUR)

10. Materiella- och immateriella tillgångar

Koncernen	Jordområden	Byggnader	Maskiner och inventarier	Övrigt och immat. tillg.	Summa
Anskaffningsutgift 1.1	63	5 036	7 501	993	13 593
Ökningar 1.1–31.12		192	233	21	446
Minskningar 1.1–31.12				–120	–120
Anskaffningsutgift 31.12	63	5 228	7 734	894	13 919
Akkumulerad avskrivning enligt plan 1.1		–2 651	–7 175	–879	–10 705
Akkumulerade avskrivningar på minskningar				120	120
Räkenskapsperiodens avskrivning enligt plan		–139	–164	–43	–346
Akkumulerad avskrivning enligt plan 31.12		–2 790	–7 339	–802	–10 931
Bokföringsvärde 31.12.	63	2 438	395	92	2 988

Moderbolaget	Jordområden	Byggnader	Maskiner och inventarier	Övrigt och immat. tillg.	Summa
Anskaffningsutgift 1.1	63	5 036	2 442	725	8 266
Ökningar 1.1–31.12		192	232	21	445
Minskningar 1.1–31.12					
Anskaffningsutgift 31.12	63	5 228	2 674	746	8 711
Akkumulerad avskrivning enligt plan 1.1		–2 651	–2 310	–637	–5 598
Akkumulerade avskrivningar på minskningar					
Räkenskapsperiodens avskrivning enligt plan		–139	–46	–30	–215
Akkumulerad avskrivning enligt plan 31.12		–2 790	–2 356	–667	–5 813
Bokföringsvärde 31.12.	63	2 438	318	79	2 898

11. Placeringar

Koncernen	Placeringar	Koncernbolag	Intressebolag
Anskaffningsutgift 1.1	21		270
Förändring 1.1–31.12	36		–11
Anskaffningsutgift 31.12	57		259
Moderbolaget	Placeringar	Koncernbolag	Intressebolag
Anskaffningsutgift 1.1	21	496	280
Förändring 1.1–31.12	36		
Anskaffningsutgift 31.12	57	496	280

Koncernföretag	Moderbolagets ägarandel i %
Tidningstryckarna på Åland Ab	100,0
Ålandstryckeriet Ab (vilande)	100,0
UI Media Ab (vilande)	100,0
Vibb Ab (tidigare Strax Kommunikation Ab)	64,8

Intresseföretag

Mariehamns Tryckeri Ab	23,0
------------------------	------

KONCERNEN

MODERBOLAGET

	31.12.2021	31.12.2020	31.12.2021	31.12.2020
12. Omsättningstillgångar				
Material och förnödenheter	73	58		
13. Fordringar				
Försäljningsfordringar	476	348	210	207
Övriga fordringar	5	9	5	9
Resultatregleringar	16	105	7	82
	497	462	222	298
Fordringar på företag inom samma koncern				
Försäljningsfordringar			58	
Övriga fordringar			178	106
			236	106
Fordringar totalt	497	462	458	404

NOTER


	KONCERNEN		MODERBOLAGET	
	31.12.2021	31.12.2020	31.12.2021	31.12.2020
14. Eget kapital				
Bundet eget kapital				
Aktiekapital 1.1	419	419	419	419
Aktiekapital 31.12	419	419	419	419
Överkursfond 1.1	1 404	1 404	1 403	1 403
Förändring 1.1–31.12				
Överkursfond 31.12	1 404	1 404	1 403	1 403
Bundet eget kapital totalt	1 823	1 823	1 822	1 822
Fritt eget kapital				
Vinstmedel 1.1	3 123	3 639	2 685	3 074
Återfört ej uttagna dividender t.o.m. år 2014/2015	6	2	6	2
Dividendutdelning	-838	-1 047	-838	-1 047
Vinstmedel 31.12	2 291	2 594	1 853	2 029
Årets vinst	390	529	407	656
Fritt eget kapital totalt	2 681	3 123	2 260	2 685
Eget kapital totalt	4 504	4 946	4 082	4 507
15. Utdelningsbara medel				
Vinstmedel 31.12	2 291	2 594	1 853	2 029
Räkenskapsperiodens vinst	390	529	407	656
Övriga utdelningsbara poster	-6			
Akkumulerade bokslutsdispositionernas eget kapital andel 31.12	-432	-452		
Utdelningsbart kapital totalt	2 243	2 671	2 260	2 685
16. Minoritetsandel				
35,2 % i Vibb Ab 2021 /30% i Strax Kommunikation Ab 2020	106	78		
17. Ackumulerad bokslutsdispositioner				
Akkumulerad avskrivning över plan			539	472
18. Långfristigt främmande kapital				
Skulder till kreditinstitut		18		
Latent skatteskuld	108	113		
Totalt	108	131		
19. Kortfristigt främmande kapital				
Skulder till kreditinstitut		13		
Erhållna förskott	645	401	645	401
Skulder till leverantörer	236	337	161	284
Övriga skulder	266	195	185	128
Resultatregleringar	445	502	304	363
Totalt	1 592	1 448	1 295	1 176
Skulder till bolag inom samma koncern				
Skulder till leverantörer			50	61
Övriga skulder			175	175
Totalt			225	236
Kortfristigt främmande kapital totalt	1 592	1 448	1 520	1 412
20. Givna säkerheter, ansvarsförbindelser och andra ansvar				
För dotterbolag				
Ställda panter				150
Totalt				150

Vinstdisposition

Moderbolagets utdelningsbara medel per 31.12.2021 uppgår till 2 259 946,80 euro. Styrelsen föreslår att i dividend för 2021 utbetalas 8,00 euro per aktie eller sammanlagt 837 960,00 euro samt att resterande belopp om 1 421 986,80 euro kvarlämnas som vinstmedel.

Det har inte inträffat väsentliga förändringar i bolagets ekonomiska ställning efter räkenskapsperiodens utgång. Bolagets likviditet är god och styrelsen anser inte att den föreslagna vinstutdelningen äventyrar bolagets betalningsförmåga.


Mariehamn 17 mars 2022




Sven-Harry Boman
Ordförande



Jessica Lundqvist
Vice ordförande



Jan Hanses



Anders Wallenius




Matias Waller



Daniel Dahlén
vd och chefredaktör

Över utförd revision har idag berättelse givits.

Mariehamn 18 mars 2022



Erika Sjölund
GR

2021

Revisionsberättelse

Till bolagsstämman i Ålands Tidnings-Tryckeri Aktiefbolag

Revision av bokslutet

Uttalande

Jag har utfört en revision av bokslutet för Ålands Tidnings-Tryckeri Aktiefbolag (Fo-nummer 0145046-8) för räkenskapsperioden 1.1–31.12.2021. Bokslutet omfattar koncernens samt moderbolagets balansräkning, resultaträkning och noter.

Enligt min uppfattning ger bokslutet, som för moderbolaget uppvisar en vinst om 406 527,33 euro, en rättvisande bild av koncernens och moderbolagets ekonomiska ställning samt av resultatet av deras verksamhet i enlighet med i Finland ikraftvarande stadganden gällande upprättande av bokslut och det uppfyller de lagstadgade kraven.

Grund för uttalandet

Jag har utfört min revision i enlighet med god revisionssed i Finland. Mitt ansvar enligt god revisionssed beskrivs närmare i avsnittet *Revisorns ansvar för revisionen av bokslutet*. Jag är oberoende i förhållande till moderbolaget och koncernföretagen enligt de etiska kraven i Finland som gäller den av mig utförda revisionen och jag har i övrigt fullgjort mitt yrkesetiska ansvar enligt dessa. Jag anser att de revisionsbevis jag har inhämtat är tillräckliga och ändamålsenliga som grund för mina uttalanden.

Styrelsens och verkställande direktörens ansvar för bokslutet

Styrelsen och verkställande direktören ansvarar för upprättandet av bokslutet och för att bokslutet ger en rättvisande bild i enlighet med i Finland ikraftvarande stadganden gällande upprättande av bokslut samt uppfyller de lagstadgade kraven. Styrelsen och verkställande direktören ansvarar även för den interna kontroll som de bedömer är nödvändig för att upprätta ett bokslut som inte innehåller några väsentliga felaktigheter, vare sig dessa beror på oegentligheter eller på fel.

Vid upprättandet av bokslutet ansvarar styrelsen och verkställande direktören för bedömningen av moderbolagets och koncernens förmåga att fortsätta verksamheten. De upplyser, när så är tillämpligt, om förhållanden som kan påverka förmågan att fortsätta verksamheten och att använda antagandet om fortsatt drift. Antagandet om fortsatt drift tillämpas dock inte om man avser att likvidera moderbolaget eller koncernen, upphöra med verksamheten eller inte har något realistiskt alternativ till att göra något av detta.

Revisorns ansvar för revisionen av bokslutet

Mitt mål är att uppnå en rimlig grad av säkerhet om huruvida bokslutet som helhet innehåller några väsentliga felaktigheter, vare sig dessa beror på oegentligheter eller på fel, och att lämna en revisionsberättelse som innehåller mina uttalanden. Rimlig säkerhet är en hög grad av säkerhet, men är ingen garanti för att en revision som utförs enligt god revisionssed alltid kommer att upptäcka en väsentlig felaktighet om en sådan finns. Felaktigheter kan uppstå på grund av oegentligheter eller fel och anses vara väsentliga om de enskilt eller tillsammans rimligen kan förväntas påverka de ekonomiska beslut som användare fattar med grund i bokslutet.

Som del av en revision enligt god revisionssed använder jag professionellt omdöme och har en professionellt skeptisk inställning under hela revisionen. Dessutom:

- identifierar och bedömer jag riskerna för väsentliga felaktigheter i bokslutet, vare sig dessa beror på oegentligheter eller på fel, utformar och utför granskningsåtgärder bland annat utifrån dessa risker och inhämtar revisionsbevis som är tillräckliga och ändamålsenliga för att utgöra en grund för mina uttalanden. Risken för att inte upptäcka en väsentlig felaktighet till följd av oegentligheter är högre än för en väsentlig felaktighet som beror på fel, eftersom oegentligheter kan innefatta agerande i maskopi, förfalskning, avsiktliga utelämnanden, felaktig information eller åsidosättande av intern kontroll.
- skaffar jag mig en förståelse av den del av moderbolagets eller koncernens interna kontroll som har betydelse för min revision för att utforma granskningsåtgärder som är lämpliga med hänsyn till omständigheterna, men inte för att uttala mig om effektiviteten i den interna kontrollen.

- utvärderar jag lämpligheten i de redovisningsprinciper som används och rimligheten i ledningens uppskattningar i redovisningen och tillhörande upplysningar.
- drar jag en slutsats om lämpligheten i att styrelsen och verkställande direktören använder antagandet om fortsatt drift vid upprättandet av bokslutet. Jag drar också en slutsats, med grund i de inhämtade revisionsbevisen, om huruvida det finns någon väsentlig osäkerhetsfaktor som avser sådana händelser eller förhållanden som kan leda till betydande tvivel om moderbolagets eller koncernens förmåga att fortsätta verksamheten. Om jag drar slutsatsen att det finns en väsentlig osäkerhetsfaktor, måste jag i revisionsberättelsen fästa uppmärksamheten på upplysningarna i bokslutet om den väsentliga osäkerhetsfaktorn eller, om sådana upplysningar är otillräckliga, modifiera uttalandet om bokslutet. Mina slutsatser baseras på de revisionsbevis som inhämtas fram till datumet för revisionsberättelsen. Dock kan framtida händelser eller förhållanden göra att ett moderbolag eller en koncern inte längre kan fortsätta verksamheten.
- utvärderar jag den övergripande presentationen, strukturen och innehållet i bokslutet, däribland upplysningarna, och om bokslutet återger de underliggande transaktionerna och händelserna på ett sätt som ger en rättvisande bild.
- inhämtar jag tillräckliga och ändamålsenliga revisionsbevis avseende den finansiella informationen för enheterna eller affärsaktiviteterna inom koncernen för att göra ett uttalande avseende koncernbokslutet. Jag ansvarar för styrning, övervakning och utförande av koncernrevisionen. Jag är ensamt ansvarig för mitt uttalande.

Jag kommunicerar med dem som har ansvar för bolagets styrning avseende, bland annat, revisionens planerade omfattning och inriktning samt tidpunkten för den, samt betydelsefulla iakttagelser under revisionen, däribland eventuella betydande brister i den interna kontrollen som jag identifierat under revisionen.

Övriga rapporteringsskyldigheter

Övrig information


Styrelsen och verkställande direktören ansvarar för den övriga informationen. Övrig information omfattar informationen i verksamhetsberättelsen. Mitt uttalande om bokslutet täcker inte övrig information.

Min skyldighet är att läsa informationen i verksamhetsberättelsen i samband med revisionen av bokslutet och i samband med detta göra en bedömning av om det finns väsentliga motstridigheter mellan informationen i verksamhetsberättelsen och bokslutet eller den uppfattning jag har inhämtat under revisionen eller om informationen i verksamhetsberättelsen i övrigt verkar innehålla väsentliga felaktigheter. Det är ytterligare min skyldighet att bedöma om verksamhetsberättelsen har upprättats enligt gällande bestämmelser om upprättande av verksamhetsberättelse.

Enligt min uppfattning är uppgifterna i verksamhetsberättelsen och bokslutet enhetliga och verksamhetsberättelsen har upprättats i enlighet med gällande bestämmelserna om upprättande av verksamhetsberättelse.

Om jag utgående från mitt arbete på verksamhetsberättelsen, drar slutsatsen att det förekommer en väsentlig felaktighet i informationen i verksamhetsberättelsen, bör jag rapportera detta. Jag har ingenting att rapportera gällande detta.

Mariehamn den 18 mars 2022



Erika Sjölund GR
Torggatan 5, 22100 Mariehamn



Ålands Tidnings-Tryckeri Ab är det äldsta och ledande tidnings- och tryckeriföretaget på Åland. Koncernen ger ut Ålandstidningen, bedriver tidningstryckerirörelse samt reklam- och webbyråverksamhet. Dessutom äger ÅTT fastigheter för eget bruk och för uthyrning. Mer info om oss hittar du på alandstidningen.ax

ÅLAND



vibb

PB 50
Strandgatan 16
22 101 MARIEHAMN
Tel +358 18 26 026
www.alandstidningen.ax

Vikingagränd 2A
22 101 MARIEHAMN
Tel +358 18 26 026
www.tryckarna.com

Strandgatan 16
22 100 MARIEHAMN
Tel +358 18 525 875
www.vibb.ax

annonsnytt

ÅLAND
just nu

marknaden.ax

PB 50
Strandgatan 16
22 101 MARIEHAMN
Tel +358 18 26 026
www.annonsnytt.ax

PB 50
Strandgatan 16
22 101 MARIEHAMN
Tel +358 18 26 026
www.alandstidningen.ax

PB 50
Strandgatan 16
22 101 MARIEHAMN
Tel +358 18 26 026
www.marknaden.ax