

A scenic landscape photograph of a rocky coastline. In the foreground, a stream flows over dark, wet rocks. The banks are covered with dry, golden-brown grass and patches of snow. Several white flowers with yellow centers are in bloom in the lower right. In the background, the sea is visible under a clear blue sky, with more rocks and trees on the horizon.

Ålands Tidnings-Tryckeri Ab

ÅRSBERÄTTELSE 2023

"Med stor entusiasm har verksamheten tagit emot den nya strategin och redan nu ser vi förändringar som är fruktbara och stärker bolagets möjligheter att fortsätta utvecklas."

Omslag: Bilden på omslaget är AI-genererad.



Att odla engagemang

Förändringen inom mediebranschen har accelererat de senaste åren. Högre insatskostnader i kombination med ett ändrat beteende, bland såväl läsare och som annonsörer, medför att branschen nu genomgår en betydande omställning.

Även i det åländska samhället ser vi denna förändring träda i kraft. Därför har Ålands Tidnings-Tryckeri Ab under 2023 genomfört ett omfattande strategiarbete. Ett arbete som lett till en strategi som ska ligga till grund för verksamhetsutvecklingen de kommande åren.

Visionen är att odla engagemang. Den nya affärsidén är att i rätt kanal och i rätt tid erbjuda relevanta samt trovärdiga nyheter och medialösningar för och om Åland till privatpersoner samt företag. Genom att sedan bryta ner visionen och affärsidén i strategiska mål samt handlingsplaner skapas grunden för att möta upp de förändringar som nu sker på marknaden.

Arbetet med implementeringen av den nya strategin påbörjades under slutet av 2023 och fortsätter under 2024. Med stor entusiasm har verksamheten tagit emot den nya strategin och redan nu ser vi förändringar som är fruktbara och stärker bolagets möjligheter att fortsätta utvecklas. En utveckling där konstnadsmedvetenhet utgör grunden för verksamheten, men även där implementering av ny teknik, som till exempel AI-lösningar, blir av stor vikt.


Under året har koncernen gjort ett bra resultat och visat styrka i att ta sig an de förändringar som marknadsutvecklingen medför. En stark intäkt finns även kopplad till lagtings- och kommunalvalet, som fortsätter vara en viktig komponent i annonsaffären vart fjärde år. Koncernen uppvisar därmed för 2023 en omsättning 5 831 tEur och ett rörelseresultat på 638 tEur.

Under 2023 har dotterbolaget Vibb Ab utvecklats på ett föredömligt sätt och transformationen mot att bli en digital tjänsteleverantör har fortsatt i positiv anda. Bolaget har de senaste två åren tagit sig an möjligheterna med den snabba digitala transformeringen av branschen på ett ekonomiskt gynnsamt sätt. Det har medfört att bolaget gått från att vara ett bolag med fokus på grafisk produktion till att nu allt mera fokusera på digital produktion.

Dotterbolaget Tidningstryckarna på Åland Ab verkar inom renodlad print. Branschvillkoren fortsätter att vara synnerligen utmanande och det är genom strikt kostnadshållning som bolaget kan uppvisa ett bra resultat. Världsmarknadsläget utmanar bolaget allt hårdare och det svårutsägbara läget påverkar verksamheten på ett betydande sätt.

De stora förändringarna som nu sker på marknaden fortsätter att påverka koncernens samtliga företag och medför att verksamheten går in i en tid av förändring. Med den nya strategin på plats finns en tydlig plan för det fortsatta arbetet. Det goda resultatet för 2023 ger även en god framtidstro.

Slutligen vill jag rikta ett stort tack till vår personal, som med stor entusiasm driver verksamheten framåt och bidrar stort till årets resultat och implementeringen av den nya strategin. Jag vill även rikta ett stort tack till alla ägare och inte minst till våra läsare och kunder för ett starkt 2023.



Daniel Dahlén
Vd och chefredaktör

Styrelsens verksamhetsberättelse 2023

Omsättning och resultat

ÅTT-koncernens omsättning uppgick till 5 831,2 tEUR (5 733,6 tEUR). Rörelseresultatet för koncernen uppgick till 637,9 tEUR (681,4 tEUR) och finansnettot var 66,1 tEUR (17,0 tEUR). Koncernens resultat före bokslutsdispositioner och skatt uppgick till 704,0 tEUR (698,4 tEUR). Resultatet efter skatt var 526,8 tEUR (514,9 tEUR).

Sedan återhämtningen från effekterna av covid-19-pandemin har koncernen nu landat i de verksamhetsförutsättningar som kan ses som det nya normala. Rörelseresultatet i procent av omsättningen var 10,9 procent (11,9 procent). Avkastningen på eget kapital uppgår till 14,1 procent (12,7 procent). Intäkterna per anställd i koncernen ökade till 130 tEUR (128 tEUR). En allmän osäkerhet på marknaden till följd av det rådande konjunkturläget har påverkat lönsamheten i moderbolaget. Under 2023 inföll dock riksdagsval samt lagtings- och kommunalval vilket hade en positiv inverkan på resultatet. Koncernens likvida medel inklusive tidsbundna depositioner uppgick vid utgången av december till 1 627,9 tEUR (1 840,4 tEUR). Soliditeten i koncernen var 76 procent (77 procent) per 31 december.

Omsättningen i moderbolaget uppgick till 4 386,8 tEUR (4 430,9 tEUR), en minskning med 44,1 tEUR. Samtidigt som annonsintäkter från politiska partier och kandidater i samband med valet hade en positiv inverkan på omsättningen noterades att övriga annonsörer var mer avvaktande under höstens valperiod. Den fortsatta digitaliseringen i samhället fortsätter att påverka volymen av de traditionella annonserna för exempelvis kungörelser, sammanträden och lediga jobb. Under 2023 lades grunden för tjänsten Jobb Åland som lanserades i början av 2024 (jobbaland.ax). Genom att samarbeta med Jobb Åland har arbetsgivare möjlighet att få hjälp med sin rekryteringsmarknadsföring och nå kandidater både på och utanför Åland.

Rörelseresultatet i moderbolaget uppgick till 369,0 tEUR (420,4 tEUR). Antalet prenumeranter på tidningens digitala lösningar fortsätter att växa. Digitaliseringen medför dock att ett färre antal prenumeranter på den traditionella papperstidningen ska bära de relativt fasta kostnaderna för tryck och distribution. Ökade krav på kostnadseffektivitet ställs således kontinuerligt. Antalet årsanställda uppgick i snitt till 34,0 (34,0). Finansnettot uppgick till 109,7 tEUR (38,0 tEUR). Bolaget har under året erhållit 57,8 tEUR i dividend från dotterbolaget Vibb (23,1 tEUR) och 14,8 tEUR i dividend från intressebolaget Mariehamns Tryckeri (0,0 tEUR).

Tidningstryckarnas omsättning uppgick till 805,1 tEUR (825,4 tEUR) och rörelseresultatet till 121,6 tEUR (122,5 tEUR). Antalet årsanställda uppgick i snitt till 3,0 (3,6). Bolagets största kunder är fortsättningsvis Ålandstidningen och Nya Åland. Bolaget har under året investerat i viss utrustning för digitalt arktryck. I takt med att nyhetskonsumenternas vanor blir alltmer digitala och de tryckta tidningsvolymerna minskar undersöks möjligheten att parallellt hantera kompletterande digitaltryck.

Omsättningen i Vibb uppgick till 1 139,0 tEUR (1 035,1 tEUR) och rörelseresultatet till 147,3 tEUR (138,4 tEUR). Turist- och rederi-

branschen är ett av bolagets större kundsegment. Under året lanserade Vibb magasinet Discover Åland. Magasinet ges ut både digitalt och i print och togs mycket väl emot bland åländska branschföretag inom resenäringen. Antalet årsanställda uppgick i snitt till 10,1 (9,4).

Investeringar

Investeringarna i koncernen har totalt uppgått till 124,9 tEUR (115,3 tEUR), inklusive pågående nyanläggningar i moderbolaget uppgående till 5,1 tEUR för år 2023. I moderbolaget var investeringarna 119,9 tEUR (100,5 tEUR), inklusive pågående nyanläggningar och i Tidningstryckarna 5,0 tEUR (14,8 tEUR). Vibb gjorde inte några investeringar under 2023 (0,0 tEUR). Investeringarna i moderbolaget avser främst grundförbättring av fastigheter samt löpande investeringar i IT-system och utrustning.

Riskfaktorer

ÅTT-koncernen har de senaste åren satt fokus på att digitalisera verksamheten. Det ger upphov till stora möjligheter men ställer också högre krav på IT-system och driftssäkerhet. Koncernen jobbar kontinuerligt med att minimera effekterna av störningar både internt och externt.

Den fortsatta digitaliseringen av samhället medför precis som tidigare att traditionella affärsmodeller utmanas. Detta är en del av mediemens vardag och det ligger en utmaning i att bibehålla lönsamheten i branschen utgående från dessa förutsättningar. I detta finns även möjligheter till nya affärer och lägre distributionskostnader men det krävs omställningar som är krävande för organisationerna i sin helhet.

Utvecklingen påverkar även distributionskanalerna, vars verksamhet byggt på en stor volym av print. När volymerna går ned har distributions servicen försämrats och fördyrats i omvärlden. Om distributionsvillkoren förändras på Åland och till närområdena kan det få kännbara återverkningar även för Ålandstidningen. Kostnaderna för råmaterial har ökat drastisk inom branschen de senaste åren även om vi nu ser en viss stabilisering.

En ökad närvaro av affärskedjor kan även förändra marknadsvillkoren på den lokala marknaden. Dessa kedjor tenderar, i allmänna ordalag, att koncentrera sin annonsering till online annonsering hos multinationella företag vilket kan medföra en minskad annonsering i lokal media.

Utsikter för 2024

Under 2023 hade valen en positiv inverkan på annonsintäkterna och resultatet i moderbolaget. Potentiella effektiviseringar av verksamheten förväntas inte möta upp bortfallet av valets positiva inverkan i sin helhet under 2024. Förväntningarna för Vibb är i linje med resultatet 2023. För Tidningstryckarnas del är lönsamheten fortsatt under press till följd av lägre volymer. Koncernens resultat förväntas totalt sett bli lägre än 2023 års nivå men utsikterna för 2024 bedöms ändå vara fortsatt goda.

Mot bakgrund av 2023 års goda resultat och koncernens starka finansiella ställning föreslår styrelsen att en dividend på 8,00 euro per aktie utdelas för år 2023, totalt 837 960,00 euro.

Styrelsen vill rikta ett varmt tack till alla läsare, kunder, aktieägare och samarbetspartners. Vi vill också tacka personalen för den viktiga men krävande balansgång som görs för att fortsättningsvis möta efterfrågan på det traditionella medieutbudet och samtidigt ta koncernen in i framtidens alltmer digitaliserade samhälle.

Styrelse och revisorer

Styrelsen består av ordförande Sven-Harry Boman samt medlemmarna, Jan Hanses, Jessica Lundqvist (vice ordförande), Anders Wallenius och Matias Waller.

Under året har styrelsen sammanträtt 8 gånger. Daniel Dahlén är vd.

Ordinarie revisor är Erika Sjölund, GR med Sixten Söderström, GR som suppleant.

Aktiekapital

Ålands Tidnings-Tryckeri Ab har totalt 104.745 aktier. Den 27 februari 2024 fanns 978 aktieägare registrerade i värdeandelsystemet. Deras innehav motsvarande totalt 104.160 aktier. Aktiens nominella värde är 4,00 euro. Senaste avslut på lokalbörsen var 90,00 euro.

Aktiekapitalet är 418 980,00 euro och koncernens överkursfond uppgår till 1 403 370,63 euro per 31.12.2023.

Koncernens vinstmedel är sammanlagt 2 060 047,14 euro varav 409 240,92 euro består av överavskrivningar minskat med latent skatteskuld. Koncernens sammanlagda egna kapital uppgår till 3 882 397,77 euro.

ÅLANDS TIDINGS-TRYCKERI AB:S STÖRSTA AKTIEÄGARE 27.02.2024

Aktieägare	Antal aktier	Andel i %
1 Wiklöf & Lundqvist Ab	26 434	25,2
2 Lundqvist Ben	9 084	8,7
3 Wiklöf Anders ¹	8 533	8,1
4 Waller Ann-Christin	6 784	6,5
5 Julius Sundbloms Minnesstiftelse	6 332	6,0
6 Ålands Ömsesidiga Försäkringsbolag	4 995	4,8
7 Stenius Åke	3 019	2,9
8 Ahlqvist Birgitta	2 300	2,2
9 Stenius Göran	1 880	1,8
10 Svanbäck Rolf	1 750	1,7
11 Sundblom Dan dödsbo	1 452	1,4
12 Stenius Kurt	1 150	1,1
13 Stenlund Maija-Liisa	1 150	1,1
14 Eriksson Birgitta H	1 077	1,0
Totalt	75 940	72,5

¹⁾ Inklusive Ålandsbaronen Ab (1 831 aktier) och Ab Mathias Eriksson (120 aktier).

AKTIEÄGARNAS STORLEK OCH SPRIDNING

Antal aktier/aktieägare	Antal aktieägare	Antal aktier	Andel av anmälda aktieägare i %	Andel av aktierna, %
Ej anmälda		585	-	0,6
1-99	907	15 458	92,8	14,8
100-999	56	12 882	5,7	12,3
>1 000	15	75 820	1,5	72,3
Totalt	978	104 745	100,0	100,0

2023

ÅTT ÅRSBERÄTTELSE 2023 • 5

RESULTATRÄKNING

	KONCERNEN		MODERBOLAGET		
	Not	2023	2022	2023	2022
Omsättning		5 831 232,68	5 733 562,63	4 386 783,47	4 430 889,45
Övriga rörelseintäkter	1	342 381,60	280 066,46	496 281,60	426 684,48
Material och tjänster	2	-1 373 700,02	-1 327 459,91	-1 356 885,47	-1 402 141,94
Personalkostnader	3	-3 231 335,68	-3 068 992,49	-2 370 683,57	-2 272 409,06
Avskrivningar och nedskrivningar	4	-262 353,79	-300 828,61	-244 799,56	-239 154,89
Övriga rörelsekostnader		-668 292,39	-634 996,32	-541 650,76	-523 420,53
Rörelseresultat		637 932,40	681 351,76	369 045,71	420 447,51
Finansiella intäkter och kostnader	5	66 111,04	17 032,55	109 747,71	38 008,59
Vinst före bokslutsdispositioner och skatter		704 043,44	698 384,31	478 793,42	458 456,10
Bokslutsdispositioner	6			152 138,89	110 441,08
Inkomstskatt	7	-134 858,88	-144 494,85	-111 544,79	-108 921,56
Minoritetens vinstandel	8	-42 401,84	-38 945,73		
Räkenskapsperiodens vinst		526 782,72	514 943,73	519 387,52	459 975,62

BALANSRÄKNING

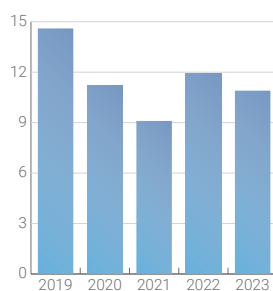
	Not	KONCERNEN		MODERBOLAGET	
		31.12.2023	31.12.2022	31.12.2023	31.12.2022
AKTIVA					
Bestående aktiva					
Immateriella tillgångar	9	27 019,46	34 482,27	27 019,46	31 450,10
Materiella tillgångar	9	2 620 411,22	2 755 537,44	2 589 850,11	2 715 404,27
Pågående nyanläggningar		5 095,50	12 574,53	5 095,50	12 574,53
Placeringar	10	356 782,73	356 782,73	356 782,73	356 782,73
Andelar i bolag inom samma koncern	10			495 974,14	495 974,14
Andelar i ägarintresseföretag	10	272 233,29	261 455,86	280 312,00	280 312,00
		3 281 542,20	3 420 832,83	3 755 033,94	3 892 497,77
Rörliga aktiva					
Omsättningstillgångar	11	70 548,60	101 411,14		
Fordringar	12	518 189,26	486 026,45	358 914,32	366 391,15
Finansiella värdepapper		700 000,00		500 000,00	
Kassa och bank		927 871,30	1 840 396,74	574 216,41	1 328 993,27
		2 216 609,16	2 427 834,33	1 433 130,73	1 695 384,42
AKTIVA TOTALT		5 498 151,36	5 848 667,16	5 188 164,67	5 587 882,19
PASSIVA					
Eget kapital	13				
Aktiekapital		418 980,00	418 980,00	418 980,00	418 980,00
Överkursfond		1 403 370,63	1 403 370,63	1 402 645,26	1 402 645,26
Balanserad vinst		1 533 264,42	1 849 980,69	1 056 602,42	1 428 286,80
Räkenskapsperiodens vinst	14	526 782,72	514 943,73	519 387,52	459 975,62
Eget kapital totalt		3 882 397,77	4 187 275,05	3 397 615,20	3 709 887,68
Minoritetsandel	15	143 839,01	132 787,16		
Akkumulerade bokslutsdispositioner	16			511 551,15	545 705,04
Främmande kapital					
Långfristigt främmande kapital	17	102 310,23	109 141,01		
Kortfristigt främmande kapital	18	1 369 604,35	1 419 463,94	1 278 998,32	1 332 289,47
PASSIVA TOTALT		5 498 151,36	5 848 667,16	5 188 164,67	5 587 882,19

FEMÅRSÖVERSIKT

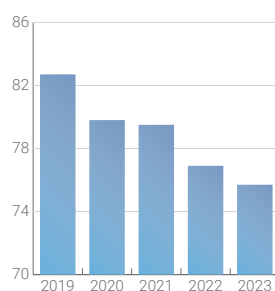
DE SENASTE FEM ÅREN FÖR KONCERNEN

	2023	2022	2021	2020	2019
LÖNSAMHET					
Avkastning på eget kapital (ROE)	14,1	12,7	8,6	10,2	13,6
Avkastning på investerat kapital (ROI)	16,8	15,3	11,2	12,6	16,4
Rörelseresultat i % av omsättningen	10,9	11,9	9,1	11,2	14,6
FINANSIERING					
Soliditet	76	77	79	80	83
Skuldsättningsgrad	0,0	0,0	0,0	0,0	0,0
Kassalikviditet	2,1	2,3	3,1	3,1	4,0
RESULTATRÄKNINGEN (tEUR)					
Intäkter	6 174	6 014	5 826	5 670	6 403
Intäktsförändring i %	3	3	3	-11	0
Rörelseresultat	638	681	503	591	893
Avskrivningar och nedskrivningar	262	301	346	332	325
Finansnetto	66	17	6	69	52
Resultat före bokslutsdisp. och skatter	704	698	509	660	945
Redovisat resultat	527	515	390	529	734
BALANSRÄKNINGEN (tEUR)					
Investeringar och pågående nyanläggningar	125	115	446	269	162
Bestående aktiva	3 282	3 421	3 304	3 308	3 351
Rörliga aktiva	2 217	2 428	3 006	3 294	3 651
Räntebärande skulder				30	
Eget kapital	3 882	4 187	4 504	4 945	5 462
Balansomslutning	5 498	5 849	6 310	6 602	7 002
Antal anställda (i medeltal omräknat till heltid)	48	47	48	49	49
Intäkter/anställd (tEUR)	130	128	121	117	130

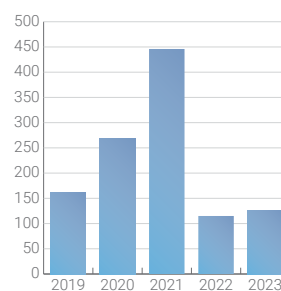
**Rörelseresultat
i % av omsättningen
%**



**Soliditet
%**



**Investeringar och pågående
nyanläggningar
tEUR**



Redovisningsprinciper och definitioner

Omfattning och principer för uppgörande av koncernbokslut

Koncernbokslutet omfattar moderbolaget Ålands Tidnings-Tryckeri Ab (0145046-8) samt dotterbolagen Tidningstryckarna på Åland Ab (100%) och Vibb Ab (64,8%) samt de vilande bolagen UI Media Ab och Ålandstryckeriet Ab. Intressebolaget Mariehamns Tryckeri Ab (23,0%) har inkluderats enligt kapitalandelsmetoden. Koncernbokslutet har uppgjorts enligt förvärvsmetoden.

Kostnader och intäkter samt fordringar och skulder mellan koncernbolagen har eliminerats.

Fordringar och skulder i utländsk valuta

Fordringar och skulder i utländsk valuta har omräknats till euro enligt den kurs som noterades på bokslutsdagen.

Definition av nyckeltal

Avkastning på eget kapital (ROE)

$(\text{resultat före bokslutsdispositioner och skatter} - \text{direkta skatter}) \times 100 / \text{genomsnittligt eget kapital}$

Avkastning på investerat kapital (ROI)

$(\text{resultat före bokslutsdispositioner och skatter} + \text{räntekostnader och övriga finansiella kostnader}) \times 100 / (\text{genomsnittlig balansomslutning} - \text{räntefria skulder})$

Soliditet

$(\text{eget kapital} \times 100) / (\text{balansomslutning} - \text{erhållna förskottsbetalningar})$

Kassalikviditet

$(\text{fordringar} + \text{kassa och banktillgodohavanden}) / (\text{kortfristiga skulder} - \text{förskottsbetalningar})$

Skuldsättningsgrad

$\text{långfristigt främmande kapital} / \text{eget kapital}$

Anläggningstillgångar och avskrivningar

Anläggningstillgångarna har upptagits till direkt anskaffningsutgift med avdrag för planenliga avskrivningar. Principen för avskrivningen har varit planenliga lineära avskrivningar under den beräknade ekonomiska livslängden enligt följande:

Immateriella tillgångar.....	3–10 år
Byggnader	40 år
Maskiner och inventarier.....	3–15 år

Omsättningstillgångar

Koncernens varulager är värderat till anskaffningsutgift.

NOTER

Resultaträkningens noter (tEUR)	KONCERNEN		MODERBOLAGET	
	2023	2022	2023	2022
1. Övriga intäkter				
Hyror	264	244	379	352
Sålda tjänster	68	35	107	74
Övriga intäkter	10	1	10	1
	342	280	496	427
2. Material och tjänster				
Inköp under året	250	280	2	1
Förändring av lager	31	-29		
Av utomstående köpta tjänster	1 093	1 076	1 355	1 401
	1 374	1 327	1 357	1 402
3. Personalkostnader				
Löner och arvoden	2 698	2 564	1 980	1 898
Pensionskostnader	473	449	348	334
Övriga lönebikostnader	60	56	43	40
	3 231	3 069	2 371	2 272
Pensionsansvar för personalen				
Pensionsansvaret för personalen är helt täckt genom försäkringar tecknade hos utomstående pensionsförsäkringsbolag.				
Antal anställda i medeltal omräknat till heltid	48	47	34	34
4. Avskrivningar och nedskrivningar				
Planavskrivningar	262	301	245	239
	262	301	245	239
5. Finansiella intäkter och kostnader				
Dividendintäkter				
Av koncernbolag och intresseföretag			73	23
Av övriga	15	10	15	10
	15	10	88	33
Övriga ränte- och finansiella intäkter				
Intäkter från andelar i intresseföretag	25	2		
Av övriga	26	5	22	5
	51	7	22	5
Räntekostnader och övriga finansiella kostnader	-	-	-	-
Finansiella intäkter och kostnader totalt	66	17	110	38
I summan finansiella intäkter och kostnader ingår kursdifferenser	3		3	
6. Bokslutsdispositioner				
Förändring av avskrivningsdifferens			34	-7
Koncernbidrag			118	117
			152	110
7. Inkomstskatt				
Inkomstskatt på egentlig verksamhet	142	143	112	109
Förändring av latent skatteskuld	-7	1		
	135	144	112	109
8. Minoritetsandel				
35,2 % i Vibb Ab	42	39		

NOTER

Balansräkningens noter (tEUR)

9. Materiella- och immateriella tillgångar

Koncernen	Jordområden	Byggnader	Maskiner och inventarier	Övrigt och immat. tillg.	Summa
Anskaffningsutgift 1.1	63	5 237	7 816	906	14 022
Ökningar 1.1–31.12		31	73	16	120
Anskaffningsutgift 31.12	63	5 268	7 889	922	14 142
Akkumulerad avskrivning enligt plan 1.1		-2 936	-7 452	-844	-11 232
Räkenskapsperiodens avskrivning enligt plan		-146	-88	-28	-262
Akkumulerad avskrivning enligt plan 31.12		-3 082	-7 540	-872	-11 494
Bokföringsvärde 31.12.	63	2 186	349	50	2 648

Moderbolaget	Jordområden	Byggnader	Maskiner och inventarier	Övrigt och immat. tillg.	Summa
Anskaffningsutgift 1.1	63	5 237	2 741	758	8 799
Ökningar 1.1–31.12		31	68	16	115
Anskaffningsutgift 31.12	63	5 268	2 809	774	8 914
Akkumulerad avskrivning enligt plan 1.1		-2 936	-2 417	-699	-6 052
Räkenskapsperiodens avskrivning enligt plan		-146	-74	-25	-245
Akkumulerad avskrivning enligt plan 31.12		-3 082	-2 491	-724	-6 297
Bokföringsvärde 31.12.	63	2 186	318	50	2 617

10. Placeringar

Koncernen	Placeringar	Koncernbolag	Intressebolag
Anskaffningsutgift 1.1	357		261
Förändring 1.1–31.12			11
Anskaffningsutgift 31.12	357		272

Moderbolaget	Placeringar	Koncernbolag	Intressebolag
Anskaffningsutgift 1.1	357	496	280
Förändring 1.1–31.12			
Anskaffningsutgift 31.12	357	496	280

Koncernföretag

	Moderbolagets ägarandel i %
Tidningstryckarna på Åland Ab	100,0
Ålandstryckeriet Ab (vilande)	100,0
UI Media Ab (vilande)	100,0
Vibb Ab	64,8

Intresseföretag

Mariehamns Tryckeri Ab	23,0
------------------------	------

	KONCERNEN		MODERBOLAGET	
	31.12.2023	31.12.2022	31.12.2023	31.12.2022
11. Omsättningstillgångar				
Material och förnödenheter	71	101		
12. Fordringar				
Försäljningsfordringar	459	454	188	217
Övriga fordringar	17	5	11	5
Resultatregleringar	42	27	38	23
	518	486	237	245
Fordringar på företag inom samma koncern				
Försäljningsfordringar			4	4
Övriga fordringar			118	117
			122	121
Fordringar totalt	518	486	359	366

NOTER


	KONCERNEN		MODERBOLAGET	
	31.12.2023	31.12.2022	31.12.2023	31.12.2022
13. Eget kapital				
Bundet eget kapital				
Aktiekapital 1.1	419	419	419	419
Aktiekapital 31.12	419	419	419	419
Överkursfond 1.1	1 404	1 404	1 403	1 403
Förändring 1.1–31.12				
Överkursfond 31.12	1 404	1 404	1 403	1 403
Bundet eget kapital totalt	1 823	1 823	1 822	1 822
Fritt eget kapital				
Vinstmedel 1.1	2 364	2 681	1 888	2 260
Återfört ej uttagna dividender t.o.m. år 2016/2017	6	6	6	6
Dividendutdelning	-838	-838	-838	-838
Vinstmedel 31.12	1 532	1 849	1 056	1 428
Årets vinst	527	515	519	460
Fritt eget kapital totalt	2 059	2 364	1 575	1 888
Eget kapital totalt	3 882	4 187	3 397	3 710
14. Utdelningsbara medel				
Vinstmedel 31.12	1 532	1 849	1 056	1 428
Räkenskapsperiodens vinst	527	515	519	460
Akkumulerade bokslutsdispositionernas eget kapital andel 31.12	-409	-436		
Utdelningsbart kapital totalt	1 650	1 928	1 575	1 888
15. Minoritetsandel				
35,2 % i Vibb Ab	144	133		
16. Ackumulerad bokslutsdispositioner				
Akkumulerad avskrivning över plan			512	546
17. Långfristigt främmande kapital				
Latent skatteskuld	102	109		
Totalt	102	109		
18. Kortfristigt främmande kapital				
Erhållna förskott	369	404	369	404
Skulder till leverantörer	275	325	203	245
Övriga skulder	224	218	149	142
Resultatregleringar	502	472	337	315
Totalt	1 370	1 419	1 058	1 106
Skulder till bolag inom samma koncern				
Skulder till leverantörer			46	51
Övriga skulder			175	175
Totalt			221	226
Kortfristigt främmande kapital totalt	1 370	1 419	1 279	1 332

Vinstdisposition


Moderbolagets utdelningsbara medel per 31.12.2023 uppgår till 1 575 989,94 euro. Styrelsen föreslår att i dividend för 2023 utbetalas 8,00 euro per aktie eller sammanlagt 837 960,00 euro samt att resterande belopp om 738 029,94 euro kvarlämnas som vinstmedel.

Det har inte inträffat väsentliga förändringar i bolagets ekonomiska ställning efter räkenskapsperiodens utgång. Bolagets likviditet är god och styrelsen anser inte att den föreslagna vinstutdelningen äventyrar bolagets betalningsförmåga.


Mariehamn 26 mars 2024




Sven-Harry Boman
Ordförande




Jessica Lundqvist
Vice ordförande



Jan Hanses



Anders Wallenius




Matias Waller



Daniel Dahlén
vd och chefredaktör

Över utförd revision har idag berättelse givits.

Mariehamn 27 mars 2024



Erika Sjölund
GR

Revisionsberättelse

Till bolagsstämman i Ålands Tidnings-Tryckeri Aktiebolag

Revision av bokslutet

Uttalande

Jag har utfört en revision av bokslutet för Ålands Tidnings-Tryckeri Aktiebolag (Fo-nummer 0145046-8) för räkenskapsperioden 1.1–31.12.2023. Bokslutet omfattar koncernens samt moderbolagets balansräkning, resultaträkning och noter.

Enligt min uppfattning ger bokslutet, som för moderbolaget uppvisar en vinst om 519 387,52 euro, en rättvisande bild av koncernens och moderbolagets ekonomiska ställning samt av resultatet av deras verksamhet i enlighet med i Finland ikraftvarande bestämmelser gällande upprättande av bokslut och det uppfyller de lagstadgade kraven.

Grund för uttalandet

Jag har utfört min revision i enlighet med god revisionssed i Finland. Mitt ansvar enligt god revisionssed beskrivs närmare i avsnittet *Revisorns ansvar för revisionen av bokslutet*. Jag är oberoende i förhållande till moderbolaget och koncernföretagen enligt de etiska kraven i Finland som gäller den av mig utförda revisionen och jag har i övrigt fullgjort mitt yrkesetiska ansvar enligt dessa. Jag anser att de revisionsbevis jag har inhämtat är tillräckliga och ändamålsenliga som grund för mina uttalanden.

Styrelsens och verkställande direktörens ansvar för bokslutet

Styrelsen och verkställande direktören ansvarar för upprättandet av bokslutet och för att bokslutet ger en rättvisande bild i enlighet med i Finland ikraftvarande bestämmelser gällande upprättande av bokslut samt uppfyller de lagstadgade kraven. Styrelsen och verkställande direktören ansvarar även för den interna kontroll som de bedömer är nödvändig för att upprätta ett bokslut som inte innehåller några väsentliga felaktigheter, vare sig dessa beror på oegentligheter eller på misstag.

Vid upprättandet av bokslutet ansvarar styrelsen och verkställande direktören för bedömningen av moderbolagets och koncernens förmåga att fortsätta verksamheten. De upplyser, när så är tillämpligt, om förhållanden som kan påverka förmågan att fortsätta verksamheten och att använda antagandet om fortsatt drift. Antagandet om fortsatt drift tillämpas dock inte om man avser att likvidera moderbolaget eller koncernen, upphöra med verksamheten eller inte har något realistiskt alternativ till att göra något av detta.

Revisorns ansvar för revisionen av bokslutet

Mitt mål är att uppnå en rimlig grad av säkerhet om huruvida bokslutet som helhet innehåller några väsentliga felaktigheter, vare sig dessa beror på oegentligheter eller på misstag, och att lämna en revisionsberättelse som innehåller mina uttalanden. Rimlig säkerhet är en hög grad av säkerhet, men är ingen garanti för att en revision som utförs enligt god revisionssed alltid kommer att upptäcka en väsentlig felaktighet om en sådan finns. Felaktigheter kan uppstå på grund av oegentligheter eller misstag och anses vara väsentliga om de enskilt eller tillsammans rimligen kan förväntas påverka de ekonomiska beslut som användare fattar med grund i bokslutet.

Som del av en revision enligt god revisionssed använder jag professionellt omdöme och har en professionellt skeptisk inställning under hela revisionen. Dessutom:

- identifierar och bedömer jag riskerna för väsentliga felaktigheter i bokslutet, vare sig dessa beror på oegentligheter eller på misstag, utformar och utför granskningsåtgärder bland annat utifrån dessa risker och inhämtar revisionsbevis som är tillräckliga och ändamålsenliga för att utgöra en grund för mina uttalanden. Risken för att inte upptäcka en väsentlig felaktighet till följd av oegentligheter är högre än för en väsentlig felaktighet som beror på misstag, eftersom oegentligheter kan innefatta agerande i maskopi, förfälskning, avsiktliga utelämnanden, felaktig information eller åsidosättande av intern kontroll.
- skaffar jag mig en förståelse av den del av moderbolagets eller koncernens interna kontroll som har betydelse för min revision för att utforma granskningsåtgärder som är lämpliga med hänsyn till omständigheterna, men inte för att uttala mig om effektiviteten i den interna kontrollen.

- utvärderar jag lämpligheten i de redovisningsprinciper som används och rimligheten i ledningens uppskattningar i redovisningen och tillhörande upplysningar.
- drar jag en slutsats om lämpligheten i att styrelsen och verkställande direktören använder antagandet om fortsatt drift vid upprättandet av bokslutet. Jag drar också en slutsats, med grund i de inhämtade revisionsbevisen, om huruvida det finns någon väsentlig osäkerhetsfaktor som avser sådana händelser eller förhållanden som kan leda till betydande tvivel om moderbolagets eller koncernens förmåga att fortsätta verksamheten. Om jag drar slutsatsen att det finns en väsentlig osäkerhetsfaktor, måste jag i revisionsberättelsen fästa uppmärksamheten på upplysningarna i bokslutet om den väsentliga osäkerhetsfaktorn eller, om sådana upplysningar är otillräckliga, modifiera uttalandet om bokslutet. Mina slutsatser baseras på de revisionsbevis som inhämtas fram till datumet för revisionsberättelsen. Dock kan framtida händelser eller förhållanden göra att ett moderbolag eller en koncern inte längre kan fortsätta verksamheten.
- utvärderar jag den övergripande presentationen, strukturen och innehållet i bokslutet, däribland upplysningarna, och om bokslutet återger de underliggande transaktionerna och händelserna på ett sätt som ger en rättvisande bild.
- inhämtar jag tillräckliga och ändamålsenliga revisionsbevis avseende den finansiella informationen för enheterna eller affärsaktiviteterna inom koncernen för att göra ett uttalande avseende koncernbokslutet. Jag ansvarar för styrning, övervakning och utförande av koncernrevisionen. Jag är ensamt ansvarig för mitt uttalande.

Jag kommunicerar med dem som har ansvar för bolagets styrning avseende, bland annat, revisionens planerade omfattning och inriktning samt tidpunkten för den, samt betydelsefulla iakttagelser under revisionen, däribland eventuella betydande brister i den interna kontrollen som jag identifierat under revisionen.

Övriga rapporteringsskyldigheter

Övrig information


Styrelsen och verkställande direktören ansvarar för den övriga informationen. Övrig information omfattar informationen i verksamhetsberättelsen. Mitt uttalande om bokslutet täcker inte övrig information.

Min skyldighet är att läsa informationen i verksamhetsberättelsen i samband med revisionen av bokslutet och i samband med detta göra en bedömning av om det finns väsentliga motstridigheter mellan informationen i verksamhetsberättelsen och bokslutet eller den uppfattning jag har inhämtat under revisionen eller om informationen i verksamhetsberättelsen i övrigt verkar innehålla väsentliga felaktigheter. Det är ytterligare min skyldighet att bedöma om verksamhetsberättelsen har upprättats enligt gällande bestämmelser om upprättande av verksamhetsberättelse.

Enligt min uppfattning är uppgifterna i verksamhetsberättelsen och bokslutet enhetliga och verksamhetsberättelsen har upprättats i enlighet med gällande bestämmelserna om upprättande av verksamhetsberättelse.

Om jag utgående från mitt arbete på verksamhetsberättelsen, drar slutsatsen att det förekommer en väsentlig felaktighet i informationen i verksamhetsberättelsen, bör jag rapportera detta. Jag har ingenting att rapportera gällande detta.

Mariehamn den 27 mars 2024



Erika Sjölund GR
Torggatan 5, 22100 Mariehamn



Ålands Tidnings-Tryckeri Ab är det äldsta och ledande tidnings- och tryckeriföretaget på Åland. Koncernen ger ut Ålandstidningen, bedriver tidningstryckerirörelse samt reklam- och webbyråverksamhet. Dessutom äger ÅTT fastigheter för eget bruk och för uthyrning. Mer info om oss hittar du på alandstidningen.ax

ÅLAND

PB 50
Strandgatan 16
22 101 MARIEHAMN
Tel +358 18 26 026
www.alandstidningen.ax



Vikingagränd 2A
22 101 MARIEHAMN
Tel +358 18 26 026
www.tryckarna.com

vibb

Strandgatan 16
22 100 MARIEHAMN
Tel +358 18 525 875
www.vibb.ax

Annonsytt
TILL ALLA HUSHÅLL

PB 50
Strandgatan 16
22 101 MARIEHAMN
Tel +358 18 26 026
www.annonsnytt.ax

ÅLAND
just nu

PB 50
Strandgatan 16
22 101 MARIEHAMN
Tel +358 18 26 026
www.alandstidningen.ax

marknaden.ax

PB 50
Strandgatan 16
22 101 MARIEHAMN
Tel +358 18 26 026
www.marknaden.ax

jobb åland

PB 50
Strandgatan 16
22 101 MARIEHAMN
Tel +358 18 26 026
www.jobbaland.ax