


Ålands Tidnings-Tryckeri Ab

ÅRSBERÄTTELSE 2024



"Den stora räckvidden ger bolaget
en stabil och tydlig roll i det åländska
samhället."



Digital transformation driver koncernen framåt

Ålandstidningen når 81 procent av ålänningarna varje dag (Research and Analysis of Media Ab:s undersökning i mars 2024). Den stora räckvidden ger bolaget en stabil och tydlig roll i det åländska samhället. En roll som möjliggör fortsatta investeringar och skapar utrymme för den digitala utveckling som nu är en fullt utvecklad del av bolagets vardag. En vardag där AI-implementering sker på flera områden inom hela koncernen och där nya digitala tjänster erbjuds prenumeranterna.

Arbetet vid Ålands Tidnings-Tryckeri Ab har under 2024 präglats av fortsatt förändringsarbete. Utmaningarna i att balansera en ökad efterfrågan på digitala tjänster och produkter samtidigt som efterfrågan minskar på den tryckta produkten sätter press på lönsamheten då kostnads-intäktrelationen försämras. Det medför att insatser görs brett för att få ner kostnaderna samtidigt som omställningen mot en digital morgondag har intensifierats ytterligare under året. Allt utgående från bolagets tydliga strategi att i rätt kanal och i rätt tid erbjuda relevanta samt trovärdiga nyheter och medialösningar för och om Åland till privatpersoner samt företag.


Resultatet för året visar att bolaget är på rätt väg i digitaliseringsarbetet. Det visar även på en styrka att ta sig an de förändringar som marknadsutvecklingen medför. Kombinationen av nya annonsprodukter och en hög kostnadsmedvetenhet samt en övergång till ett större fokus på digital distribution, genom upphörandet av utdelning av lördagstidningen som papperstidning på lördagar, har givit resultat. Koncernen uppvisar därmed för 2024 en omsättning på 5 600,1 tEur och ett rörelseresultat på 510,1 tEur.

Dotterbolaget Vibb Ab har fortsatt utvecklats på ett föredömligt sätt och transformationen mot att bli en digital tjänsteleverantör fortgår enligt uppställda mål. Mål som till vissa delar redan är uppfyllda och därmed skapar en stabil grund för fortsatt utveckling av bolaget. En digital tillväxt som redan idag ger bolaget en positiv och lönsam utveckling.

Branschvillkoren för dotterbolaget Tidningstryckarna på Åland Ab, som verkar inom renodlad print, är fortsättningsvis synnerligen utmanande då insatskostnaderna fortsätter öka. Genom strikt kostnadshållning uppvisar bolaget dock ett bra resultat men säkerhets- och världsmarknadsläget utmanar bolaget allt hårdare och det svårutsägbara läget påverkar verksamheten på ett betydande sätt.

Marknadsläget och säkerställandet av koncernens digitala omställning påverkar därmed koncernens samtliga företag. Nya fördelar och möjligheter uppstår i samma takt som den digitala omställningen fortsätter och processer uppdateras. Tillsammans med en tydlig strategi och ett positivt resultat för koncernen för 2024 ger det en god framtidstro.

Slutligen vill jag rikta ett stort tack till vår personal, som med stor entusiasm driver verksamheten framåt och bidrar stort till årets resultat och det fortsatta förändringsarbetet. Jag vill även rikta ett stort tack till alla ägare och inte minst till våra läsare och kunder för ett positivt 2024.



Daniel Dahlén
Vd och chefredaktör

Styrelsens verksamhetsberättelse 2024

Omsättning och resultat

ÅTT-koncernens omsättning uppgick till 5 600,1 tEUR (5 831,2 tEUR). Rörelseresultatet för koncernen uppgick till 510,1 tEUR (637,9 tEUR) och finansnettot var 119,2 tEUR (66,1 tEUR). Koncernens resultat före bokslutsdispositioner och skatt uppgick till 629,2 tEUR (704,0 tEUR). Resultatet efter skatt var 475,1 tEUR (526,8 tEUR).

Under 2023 inföll riksdagsval samt lagtings- och kommunalval vilket hade en positiv inverkan på resultatet och jämförelsetalen för det året. För 2024 noteras således en ökad press på lönsamheten även om nyckeltalen fortsatt är stabila. Rörelseresultatet i procent av omsättningen var 9,1 % (10,9 %). Avkastningen på eget kapital uppgår till 13,9 % (14,1 %). Intäkterna per anställd i koncernen minskade till 122 tEUR (130 tEUR). Koncernens likvida medel inklusive tidsbundna depositioner uppgick vid utgången av december till 1 481,5 tEUR (1 627,9 tEUR). Soliditeten i koncernen var 75 % (76 %) per 31 december.

Omsättningen i moderbolaget uppgick till 4 175,4 tEUR (4 386,8 tEUR), en minskning med 211,4 tEUR. Annonsintäkter från politiska partier och kandidater i samband med valet 2023 hade en tillfälligt positiv inverkan på omsättningen för jämförelseåret. Under 2024 har vi dock sett en fortsatt nedåtgående trend på den åländska annonsmarknaden generellt sett. Vissa branscher står inför alltmer utmanande verksamhetsförutsättningar och lokala handlare stänger ner. Ålandstidningens marknadsposition är likväl fortfarande stark och vi fortsätter att leverera ett högkvalitativt utbud till våra kunder. Tjänsten JobbÅland som lanserades i början av 2024 har tagits emot mycket väl och har varit ett naturligt led i bolagets kontinuerliga digitaliseringsresa.

Antalet prenumeranter på tidningens digitala lösningar följer trenden från tidigare år och fortsätter att växa. I slutet av 2023 lanserades Bas Digital, en separat prenumeration på enbart hemsidan. Utvecklingen av prenumerationsstocken under året visar att vi genom lanseringen svarat på ett marknadsbehov där vi, enligt vår strategi, i rätt kanal och i rätt tid erbjuder relevanta och trovärdiga nyheter.

Rörelseresultatet i moderbolaget uppgick till 270,3 tEUR (369,0 tEUR). Digitaliseringen medför att ett färre antal prenumeranter på den traditionella papperstidningen ska bära de relativt fasta kostnaderna för tryck och distribution. Under andra kvartalet flyttades distributionen av lördagens papperstidning till efterföljande måndag. På så sätt undveks större prisjusteringar för prenumeranterna på den traditionella papperstidningen. Samtliga tidningsprenumeranter har fortsatt tillgång till den digitala e-tidningen samt hemsidan.

Antalet årsanställda uppgick i snitt till 35,0 (34,0). Digital kompetens och utveckling är i dagsläget en nödvändighet för innovation, effektivitet och anpassning till förändringar. Finansnettot hade en betydande inverkan på moderbolagets resultat och uppgick till 204,9 tEUR (109,7 tEUR). Bolaget har under året erhållit 70,4 tEUR i dividend från dotterbolaget Vibb (57,8 tEUR) och 46,3 tEUR i dividend från intressebolaget Mariehamns Tryckeri (14,8 tEUR).

Tidningstryckarnas omsättning uppgick till 746,7 tEUR (805,1 tEUR) och rörelseresultatet till 101,4 tEUR (121,6 tEUR). Antalet årsanställda uppgick i snitt till 3,0 (3,0). Bolagets största kunder är fortsatt Ålandstidningen och Nya Åland.

Omsättningen i Vibb uppgick till 1 115,80 tEUR (1 139,0 tEUR) och rörelseresultatet till 138,3 tEUR (147,3 tEUR). Under året har Vibb stärkt sin verksamhet genom flera betydelsefulla projekt och samarbeten. Vibb vann upphandlingen med ÅDA för offentliga webbplatser och har under året även utvecklat två omfattande e-handelslösningar med lagersystemintegration, Klarna-betalning, presentkortsfunktion och rabattkoder. Vibb vann också upphandlingen för Digimat, ett digitaliseringsprojekt för livsmedelsproducenter och -förrädlare på Åland. Projektet pågår till våren 2027 och syftar till att underlätta digital marknadsföring, försäljning och effektivisera arbetsprocesser. Genom dessa initiativ fortsätter Vibb att erbjuda innovativa digitala och grafiska lösningar som driver kundernas verksamheter framåt. Antalet årsanställda uppgick i snitt till 10,4 (10,1).

Investeringar

Investeringarna i koncernen har totalt uppgått till 49,3 tEUR (124,9 tEUR), inklusive pågående nyanläggningar i moderbolaget uppgående till 6,3 tEUR för år 2024. Anskaffningar där den sannolika användningstiden är högst tre år kostnadsförs. I moderbolaget var investeringarna 22,1 tEUR (119,9 tEUR), inklusive pågående nyanläggningar och i Tidningstryckarna 22,3 tEUR (5,0 tEUR). Investeringarna i Vibb uppgick till 4,9 tEUR (0,0 tEUR). Investeringarna 2024 avsåg främst löpande investeringar i IT-system och utrustning samt kontorsinventarier.

Riskfaktorer

ÅTT-koncernen har de senaste åren satt fokus på att digitalisera verksamheten. Det ger upphov till stora möjligheter men ställer också högre krav på IT-system och driftssäkerhet. Koncernen jobbar kontinuerligt med att gardera sig mot och minimera effekterna av störningar både internt och externt.

Den fortsatta digitaliseringen av samhället medför precis som tidigare att traditionella affärsmodeller utmanas. Detta är en del av mediehusens vardag och det ligger en utmaning i att bibehålla lönsamheten i branschen utgående från dessa förutsättningar. I detta finns även möjligheter till nya affärer och lägre distributionskostnader men det krävs omställningar som är krävande för organisationerna i sin helhet.

Utvecklingen påverkar även distributionskanalerna, vars verksamhet byggd på en stor volym av print. När volymerna går ned har distributions servicen försämrats och fördyrats i omvärlden. Om distributionsvillkoren förändras på Åland och till närområdena kan det få kännbara återverkningar även för Ålandstidningen. Kostnaderna för råmaterial har ökat drastisk inom branschen de senaste åren även om vi nu ser en viss stabilisering.

En större koncentration av affärskedjor kan även förändra marknadsvillkoren på den lokala marknaden. Dessa kedjor tenderar, i allmänna

ordalag, att koncentrera sin annonsering till online annonsering hos multinationella företag vilket kan medföra en minskad annonsering i lokal media.

Utsikter för 2025

Styrelsen bedömer att utvecklingen på annonsmarknaden och förändrade läsarvanor fortsatt kommer att medföra utmaningar, speciellt för den traditionella pappersprodukten Ålandstidningen. Det här kan komma att påverka vår lönsamhet negativt i moderbolaget. Under första kvartalet 2025 genomför moderbolaget omställningsförhandlingar i syfte att anpassa verksamheten till förändrade marknadsförhållanden och säkerställa långsiktig hållbarhet. Förväntningarna för Vibb är i linje med resultatet 2024. För Tidningstryckarnas del är lönsamheten fortsatt under press till följd av lägre volymer. Koncernens resultat 2025 förväntas totalt sett bli något lägre än 2024 års nivå men genom att effektivisera våra processer, minska kostnader och identifiera nya intäktsmöjligheter bedöms utsikterna för 2025 ändå stabila.

Styrelsen föreslår att en dividend på 7,00 euro per aktie utdelas för år 2024, totalt 733 215,00 euro, vilket överstiger årets resultat. Styrelsen har noggrant övervägt bolagets ekonomiska ställning och framtida investeringsbehov. Trots att utdelningen överstiger årets resultat, anser styrelsen att bolaget har tillräckligt fritt eget kapital och likviditet för att genomföra utdelningen utan att äventyra bolagets förmåga att fullgöra sina förpliktelser på kort och lång sikt.

Styrelsen vill rikta ett varmt tack till alla läsare, kunder, aktieägare och samarbetspartners. Vi vill också tacka personalen för ert engagemang och hårda arbete under en period av förändring. Er kreativitet och professionalism har varit och är fortsatt avgörande för att vi ska kunna navigera genom kommande utmaningar. Tillsammans tar vi viktiga steg för att stärka vår position i en snabbt föränderlig mediebransch.

Styrelse och revisorer

Styrelsen består av ordförande Sven-Harry Boman samt medlemmarna, Jan Hanses, Jessica Lundqvist (vice ordförande), Anders Wallenius och Matias Waller.

Under året har styrelsen sammanträtt 7 gånger. Daniel Dahlén är vd.

Ordinarie revisor är Erika Sjölund, GR med Sixten Söderström, GR som suppleant.

Aktiekapital

Ålands Tidnings-Tryckeri Ab har totalt 104 745 aktier. Den 25 februari 2025 fanns 971 aktieägare registrerade i värdeandelssystemet. Deras innehav motsvarande totalt 104 160 aktier. Aktiens nominella värde är 4,00 euro. Senaste avslut på lokalbörsen var 95,00 euro.

Aktiekapitalet är 418 980,00 euro och koncernens överkursfond uppgår till 1 403 370,63 euro per 31.12.2024.

Koncernens vinstmedel är sammanlagt 1 703 375,77 euro varav 359 688,36 euro består av överavskrivningar minskat med latent skatteskuld. Koncernens sammanlagda egna kapital uppgår till 3 525 726,40 euro.

ÅLANDS TIDINGS-TRYCKERI AB:S STÖRSTA AKTIEÄGARE 25.02.2025

Aktieägare	Antal aktier	Andel i %
1 Wiklöv & Lundqvist Ab	26 434	25,2
2 Lundqvist Ben	9 084	8,7
3 Wiklöf Anders ¹	8 704	8,3
4 Waller Ann-Christin	6 784	6,5
5 Julius Sundbloms Minnesstiftelse	6 332	6,0
6 Ålands Ömsesidiga Försäkringsbolag	4 995	4,8
7 Stenius Åke dödsbo	3 019	2,9
8 Ahlqvist Birgitta	2 300	2,2
9 Titti Sundblom	2 047	2,0
10 Stenius Göran	1 880	1,8
11 Svanbäck Rolf	1 750	1,7
12 Sundblom Dan dödsbo	1 452	1,4
13 Stenlund Maija-Liisa	1 150	1,1
14 Stenius Kurt	1 050	1,0
Totalt	76 981	73,5

¹Inklusive Ålandsbaronen Ab (1 831 aktier) och Ab Mathias Eriksson (120 aktier).

AKTIEÄGARNAS STORLEK OCH SPRIDNING

Antal aktier/aktieägare	Antal aktieägare	Antal aktier	Andel av anmälda aktieägare i %	Andel av aktierna, %
Ej anmälda		585		0,6
1-99	903	15 426	93,0	14,7
100-999	53	11 873	5,5	11,3
>1 000	15	76 861	1,5	73,4
Totalt	971	104 745	100,0	100,0

2024

ÅTT ÅRSBERÄTTELSE 2024 • 5

RESULTATRÄKNING

	KONCERNEN		MODERBOLAGET		
	Not	2024	2023	2024	2023
Omsättning		5 600 095,18	5 831 232,68	4 175 394,63	4 386 783,47
Övriga rörelseintäkter	1	338 356,90	342 381,60	498 846,95	496 281,60
Material och tjänster	2	-1 196 319,56	-1 373 700,02	-1 173 186,57	-1 356 885,47
Personalkostnader	3	-3 300 390,05	-3 231 335,68	-2 425 188,43	-2 370 683,57
Avskrivningar och nedskrivningar	4	-244 715,98	-262 353,79	-231 888,97	-244 799,56
Övriga rörelsekostnader		-686 940,63	-668 292,39	-573 628,71	-541 650,76
Rörelseresultat		510 085,86	637 932,40	270 348,90	369 045,71
Finansiella intäkter och kostnader	5	119 157,64	66 111,04	204 861,05	109 747,71
Vinst före bokslutsdispositioner och skatter		629 243,50	704 043,44	475 209,95	478 793,42
Bokslutsdispositioner	6			154 790,70	152 138,89
Inkomstskatt	7	-113 024,96	-134 858,88	-96 199,20	-111 544,79
Minoritetens vinstandel	8	-41 079,91	-42 401,84		
Räkenskapsperiodens vinst		475 138,63	526 782,72	533 801,45	519 387,52

BALANSRÄKNING

	Not	KONCERNEN		MODERBOLAGET	
		31.12.2024	31.12.2023	31.12.2024	31.12.2023
AKTIVA					
Bestående aktiva					
Immateriella tillgångar	9	12 753,05	27 019,46	12 753,05	27 019,46
Materiella tillgångar	9	2 432 857,31	2 620 411,22	2 387 971,38	2 589 850,11
Pågående nyanläggningar		6 254,74	5 095,50	6 254,74	5 095,50
Placeringar	10	356 782,73	356 782,73	356 782,73	356 782,73
Andelar i bolag inom samma koncern	10			495 974,14	495 974,14
Andelar i ägarintresseföretag	10	249 216,25	272 233,29	280 312,00	280 312,00
		3 057 864,08	3 281 542,20	3 540 048,04	3 755 033,94
Rörliga aktiva					
Omsättningstillgångar	11	72 808,88	70 548,60		
Fordringar	12	500 046,14	518 189,26	309 140,90	358 914,32
Finansiella värdepapper		250 000,00	700 000,00		500 000,00
Kassa och bank		1 231 497,63	927 871,30	954 971,88	574 216,41
		2 054 352,65	2 216 609,16	1 264 112,78	1 433 130,73
AKTIVA TOTALT		5 112 216,73	5 498 151,36	4 804 160,82	5 188 164,67
PASSIVA					
Eget kapital	13				
Aktiekapital		418 980,00	418 980,00	418 980,00	418 980,00
Överkursfond		1 403 370,63	1 403 370,63	1 402 645,26	1 402 645,26
Balanserad vinst		1 228 237,14	1 533 264,42	744 179,94	1 056 602,42
Räkenskapsperiodens vinst	14	475 138,63	526 782,72	533 801,45	519 387,52
Eget kapital totalt		3 525 726,40	3 882 397,77	3 099 606,65	3 397 615,20
Minoritetsandel	15	146 728,92	143 839,01		
Akkumulerade bokslutsdispositioner	16			449 610,45	511 551,15
Främmande kapital					
Långfristigt främmande kapital	17	89 922,09	102 310,23		
Kortfristigt främmande kapital	18	1 349 839,32	1 369 604,35	1 254 943,72	1 278 998,32
PASSIVA TOTALT		5 112 216,73	5 498 151,36	4 804 160,82	5 188 164,67

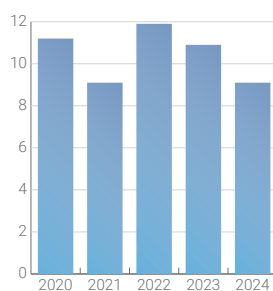
2024

ÅTT ÅRSBERÄTTELSE 2024 • 7

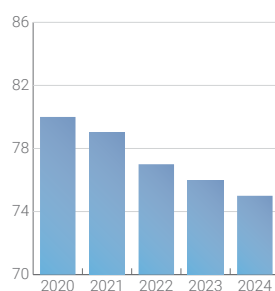
FEMÅRSÖVERSIKT

DE SENASTE FEM ÅREN FÖR KONCERNEN	2024	2023	2022	2021	2020
LÖNSAMHET					
Avkastning på eget kapital (ROE)	13,9	14,1	12,7	8,6	10,2
Avkastning på investerat kapital (ROI)	16,3	16,8	15,3	11,2	12,6
Rörelseresultat i % av omsättningen	9,1	10,9	11,9	9,1	11,2
FINANSIERING					
Soliditet	75	76	77	79	80
Skuldsättningsgrad	0,0	0,0	0,0	0,0	0,0
Kassalikviditet	2,1	2,1	2,3	3,1	3,1
RESULTATRÄKNINGEN (tEUR)					
Intäkter	5 938	6 174	6 014	5 826	5 670
Intäktsförändring i %	-4	3	3	3	-11
Rörelseresultat	510	638	681	503	591
Avskrivningar och nedskrivningar	245	262	301	346	332
Finansnetto	119	66	17	6	69
Resultat före bokslutsdisp. och skatter	629	704	698	509	660
Redovisat resultat	475	527	515	390	529
BALANSRÄKNINGEN (tEUR)					
Investeringar och pågående nyanläggningar	49	125	115	446	269
Bestående aktiva	3 058	3 282	3 421	3 304	3 308
Rörliga aktiva	2 054	2 217	2 428	3 006	3 294
Räntebärande skulder					30
Eget kapital	3 526	3 882	4 187	4 504	4 945
Balansomslutning	5 112	5 498	5 849	6 310	6 602
Antal anställda (i medeltal omräknat till heltid)	49	48	47	48	49
Intäkter/anställd (tEUR)	122	130	128	121	117

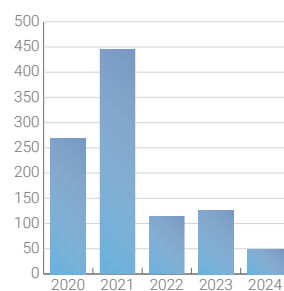
**Rörelseresultat
i % av omsättningen
%**



**Soliditet
%**



**Investeringar och pågående
nyanläggningar
tEUR**



Redovisningsprinciper och definitioner

Omfattning och principer för uppgörande av koncernbokslut

Koncernbokslutet omfattar moderbolaget Ålands Tidnings-Tryckeri Ab (0145046-8) samt dotterbolagen Tidningstryckarna på Åland Ab (100 %) och Vibb Ab (64,8 %) samt de vilande bolagen UI Media Ab och Ålandstryckeriet Ab. Intressebolaget Mariehamns Tryckeri Ab (23,0 %) har inkluderats enligt kapitalandelsmetoden. Koncernbokslutet har uppgjorts enligt förvärvsmetoden.

Kostnader och intäkter samt fordringar och skulder mellan koncernbolagen har eliminerats.

Fordringar och skulder i utländsk valuta

Fordringar och skulder i utländsk valuta har omräknats till euro enligt den kurs som noterades på bokslutsdagen.

Definition av nyckeltal

Avkastning på eget kapital (ROE)

(resultat före bokslutsdispositioner och skatter – direkta skatter) \times 100 / genomsnittligt eget kapital

Avkastning på investerat kapital (ROI)

(resultat före bokslutsdispositioner och skatter + räntekostnader och övriga finansiella kostnader) \times 100 / (genomsnittlig balansomslutning – räntefria skulder)

Soliditet

(eget kapital \times 100) / (balansomslutning – erhållna förskottsbetalningar)

Kassalikviditet

(fordringar + kassa och banktillgodohavanden) / (kortfristiga skulder – förskottsbetalningar)

Skuldsättningsgrad

långfristigt främmande kapital / eget kapital

Anläggningstillgångar och avskrivningar

Anläggningstillgångarna har upptagits till direkt anskaffningsutgift med avdrag för planenliga avskrivningar. Principen för avskrivningen har varit planenliga lineära avskrivningar under den beräknade ekonomiska livslängden enligt följande:

Immateriella tillgångar..... 3–10 år

Byggnader 40 år

Maskiner och inventarier..... 3–15 år

Anskaffningar där den sannolika användningstiden är högst tre år kostnadsförs.

Omsättningstillgångar

Koncernens varulager är värderat till anskaffningsutgift.

NOTER

Resultaträkningens noter (tEUR)	KONCERNEN		MODERBOLAGET	
	2024	2023	2024	2023
1. Övriga intäkter				
Hyror	268	264	390	379
Sålda tjänster	69	68	108	107
Övriga intäkter	1	10	1	10
	338	342	499	496
2. Material och tjänster				
Inköp under året	236	250		2
Förändring av lager	-2	31		
Av utomstående köpta tjänster	962	1 093	1 173	1 355
	1 196	1 374	1 173	1 357
3. Personalkostnader				
Löner och arvoden	2 768	2 698	2 034	1 980
Pensionskostnader	482	473	355	348
Övriga lönebikostnader	50	60	36	43
	3 300	3 231	2 425	2 371
Pensionsansvar för personalen				
Pensionsansvaret för personalen är helt täckt genom försäkringar tecknade hos utomstående pensionsförsäkringsbolag.				
Antal anställda i medeltal omräknat till heltid	49	48	35	34
4. Avskrivningar och nedskrivningar				
Planavskrivningar	244	262	231	245
Nedskrivningar	1		1	
	245	262	232	245
5. Finansiella intäkter och kostnader				
Dividendintäkter				
Av koncernbolag och intresseföretag			117	73
Av övriga	60	15	60	15
	60	15	177	88
Övriga ränte- och finansiella intäkter				
Intäkter från andelar i intresseföretag	23	25		
Av övriga	37	26	29	22
	60	51	29	22
Räntekostnader och övriga finansiella kostnader				
Till övriga	-1		-1	
	-1		-1	
Finansiella intäkter och kostnader totalt	119	66	205	110
I summan finansiella intäkter och kostnader ingår kursdifferenser		3		3
6. Bokslutsdispositioner				
Förändring av avskrivningsdifferens			62	34
Koncernbidrag			93	118
			155	152
7. Inkomstskatt				
Inkomstskatt på egentlig verksamhet	125	142	96	112
Förändring av latent skatteskuld	-12	-7		
	113	135	96	112
8. Minoritetsandel				
35,2 % i Vibb Ab	41	42		

NOTER

Balansräkningens noter (tEUR)

9. Materiella- och immateriella tillgångar

Koncernen	Jordområden	Byggnader	Maskiner och inventarier	Övrigt och immat. tillg.	Summa
Anskaffningsutgift 1.1	63	5 268	7 889	922	14 142
Ökningar 1.1–31.12			43		43
Minskningar 1.1–31.12			-1		-1
Anskaffningsutgift 31.12	63	5 268	7 931	922	14 184
Ackumulerad avskrivning enligt plan 1.1		-3 082	-7 540	-872	-11 494
Räkenskapsperiodens avskrivning enligt plan		-146	-80	-18	-244
Ackumulerad avskrivning enligt plan 31.12		-3 228	-7 620	-890	-11 738
Bokföringsvärde 31.12.	63	2 040	311	32	2 446

Moderbolaget	Jordområden	Byggnader	Maskiner och inventarier	Övrigt och immat. tillg.	Summa
Anskaffningsutgift 1.1	63	5 268	2 809	774	8 914
Ökningar 1.1–31.12			16		16
Minskningar 1.1–31.12			-1		-1
Anskaffningsutgift 31.12	63	5 268	2 824	774	8 929
Ackumulerad avskrivning enligt plan 1.1		-3 082	-2 491	-724	-6 297
Räkenskapsperiodens avskrivning enligt plan		-146	-67	-18	-231
Ackumulerad avskrivning enligt plan 31.12		-3 228	-2 558	-742	-6 528
Bokföringsvärde 31.12.	63	2 040	266	32	2 401

10. Placeringar

Koncernen	Placeringar	Koncernbolag	Intressebolag
Anskaffningsutgift 1.1	357		272
Förändring 1.1–31.12			-23
Anskaffningsutgift 31.12	357		249

Moderbolaget	Placeringar	Koncernbolag	Intressebolag
Anskaffningsutgift 1.1	357	496	280
Förändring 1.1–31.12			
Anskaffningsutgift 31.12	357	496	280

Koncernföretag

	Moderbolagets ägarandel i %
Tidningstryckarna på Åland Ab	100,0
Ålandstryckeriet Ab (vilande)	100,0
UI Media Ab (vilande)	100,0
Vibb Ab	64,8

Intresseföretag

Mariehamns Tryckeri Ab	23,0
------------------------	------

KONCERNEN

MODERBOLAGET

	31.12.2024	31.12.2023	31.12.2024	31.12.2023
11. Omsättningstillgångar				
Material och förnödenheter	73	71		
12. Fordringar				
Försäljningsfordringar	427	459	167	188
Övriga fordringar	14	17	13	11
Resultatregleringar	59	42	33	38
	500	518	213	237
Fordringar på företag inom samma koncern				
Försäljningsfordringar			3	4
Övriga fordringar			93	118
			96	122
Fordringar totalt	500	518	309	359

NOTER


	KONCERNEN		MODERBOLAGET	
	31.12.2024	31.12.2023	31.12.2024	31.12.2023
13. Eget kapital				
Bundet eget kapital				
Aktiekapital 1.1	419	419	419	419
Aktiekapital 31.12	419	419	419	419
Överkursfond 1.1	1 404	1 404	1 403	1 403
Förändring 1.1–31.12				
Överkursfond 31.12	1 404	1 404	1 403	1 403
Bundet eget kapital totalt	1 823	1 823	1 822	1 822
Fritt eget kapital				
Vinstmedel 1.1	2 059	2 364	1 576	1 888
Återfört ej uttagna dividender t.o.m. år 2017/2018	7	6	6	6
Dividendutdelning	-838	-838	-838	-838
Vinstmedel 31.12	1 228	1 532	744	1 056
Årets vinst	475	527	534	519
Fritt eget kapital totalt	1 703	2 059	1 278	1 575
Eget kapital totalt	3 526	3 882	3 100	3 397
14. Utdelningsbara medel				
Vinstmedel 31.12	1 228	1 532	744	1 056
Räkenskapsperiodens vinst	475	527	534	519
Akkumulerade bokslutsdispositionernas eget kapital andel 31.12	-359	-409		
Utdelningsbart kapital totalt	1 344	1 650	1 278	1 575
15. Minoritetsandel				
35,2 % i Vibb Ab	147	144		
16. Ackumulerad bokslutsdispositioner				
Akkumulerad avskrivning över plan			450	512
17. Långfristigt främmande kapital				
Latent skatteskuld	90	102		
Totalt	90	102		
18. Kortfristigt främmande kapital				
Erhållna förskott	384	369	383	369
Skulder till leverantörer	213	275	143	203
Övriga skulder	233	224	158	149
Resultatregleringar	520	502	363	337
Totalt	1 350	1 370	1 047	1 058
Skulder till bolag inom samma koncern				
Skulder till leverantörer			33	46
Övriga skulder			175	175
Totalt			208	221
Kortfristigt främmande kapital totalt	1 350	1 370	1 255	1 279

Vinstdisposition

Moderbolagets utdelningsbara medel per 31.12.2024 uppgår till 1 277 981,39 euro. Styrelsen föreslår att i dividend för 2024 utbetalas 7,00 euro per aktie eller sammanlagt 733 215,00 euro samt att resterande belopp om 544 766,39 euro kvarlämnas som vinstmedel.

Det har inte inträffat väsentliga förändringar i bolagets ekonomiska ställning efter räkenskapsperiodens utgång. Bolagets likviditet är god och styrelsen anser inte att den föreslagna vinstutdelningen äventyrar bolagets betalningsförmåga.


Mariehamn 27 mars 2025




Sven-Harry Boman
Ordförande



Jessica Lundqvist
Vice ordförande



Jan Hanses



Anders Wallenius




Matias Waller



Daniel Dahlén
vd och chefredaktör

Över utförd revision har idag berättelse givits.

Mariehamn 28 mars 2025



Erika Sjölund
GR

Revisionsberättelse

Till bolagsstämman i Ålands Tidnings-Tryckeri Aktiebolag

Revision av bokslutet

Uttalande

Jag har utfört en revision av bokslutet för Ålands Tidnings-Tryckeri Aktiebolag (Fo-nummer 0145046-8) för räkenskapsperioden 1.1–31.12.2024. Bokslutet omfattar koncernens samt moderbolagets balansräkning, resultaträkning och noter.

Enligt min uppfattning ger bokslutet, som för moderbolaget uppvisar en vinst om 533 801,45 euro, en rättvisande bild av koncernens och moderbolagets ekonomiska ställning samt av resultatet av deras verksamhet i enlighet med i Finland ikraftvarande bestämmelser gällande upprättande av bokslut och det uppfyller de lagstadgade kraven.

Grund för uttalandet

Jag har utfört min revision i enlighet med god revisionssed i Finland. Mitt ansvar enligt god revisionssed beskrivs närmare i avsnittet *Revisorns ansvar för revisionen av bokslutet*. Jag är oberoende i förhållande till moderbolaget och koncernföretagen enligt de etiska kraven i Finland som gäller den av mig utförda revisionen och jag har i övrigt fullgjort mitt yrkesetiska ansvar enligt dessa. Jag anser att de revisionsbevis jag har inhämtat är tillräckliga och ändamålsenliga som grund för mina uttalanden.

Styrelsens och verkställande direktörens ansvar för bokslutet

Styrelsen och verkställande direktören ansvarar för upprättandet av bokslutet och för att bokslutet ger en rättvisande bild i enlighet med i Finland ikraftvarande bestämmelser gällande upprättande av bokslut samt uppfyller de lagstadgade kraven. Styrelsen och verkställande direktören ansvarar även för den interna kontroll som de bedömer är nödvändig för att upprätta ett bokslut som inte innehåller några väsentliga felaktigheter, vare sig dessa beror på oegentligheter eller på misstag.

Vid upprättandet av bokslutet ansvarar styrelsen och verkställande direktören för bedömningen av moderbolagets och koncernens förmåga att fortsätta verksamheten. De upplyser, när så är tillämpligt, om förhållanden som kan påverka förmågan att fortsätta verksamheten och att använda antagandet om fortsatt drift. Antagandet om fortsatt drift tillämpas dock inte om man avser att likvidera moderbolaget eller koncernen, upphöra med verksamheten eller inte har något realistiskt alternativ till att göra något av detta.

Revisorns ansvar för revisionen av bokslutet

Mitt mål är att uppnå en rimlig grad av säkerhet om huruvida bokslutet som helhet innehåller några väsentliga felaktigheter, vare sig dessa beror på oegentligheter eller på misstag, och att lämna en revisionsberättelse som innehåller mina uttalanden. Rimlig säkerhet är en hög grad av säkerhet, men är ingen garanti för att en revision som utförs enligt god revisionssed alltid kommer att upptäcka en väsentlig felaktighet om en sådan finns. Felaktigheter kan uppstå på grund av oegentligheter eller misstag och anses vara väsentliga om de enskilt eller tillsammans rimligen kan förväntas påverka de ekonomiska beslut som användare fattar med grund i bokslutet.

Som del av en revision enligt god revisionssed använder jag professionellt omdöme och har en professionellt skeptisk inställning under hela revisionen. Dessutom:

- identifierar och bedömer jag riskerna för väsentliga felaktigheter i bokslutet, vare sig dessa beror på oegentligheter eller på misstag, utformar och utför granskningsåtgärder bland annat utifrån dessa risker och inhämtar revisionsbevis som är tillräckliga och ändamålsenliga för att utgöra en grund för mina uttalanden. Risken för att inte upptäcka en väsentlig felaktighet till följd av oegentligheter är högre än för en väsentlig felaktighet som beror på misstag, eftersom oegentligheter kan innefatta agerande i maskopi, förfälskning, avsiktliga utelämnanden, felaktig information eller åsidosättande av intern kontroll.
- skaffar jag mig en förståelse av den del av moderbolagets eller koncernens interna kontroll som har betydelse för min revision för att utforma granskningsåtgärder som är lämpliga med hänsyn till omständigheterna, men inte för att uttala mig om effektiviteten i den interna kontrollen.

- utvärderar jag lämpligheten i de redovisningsprinciper som används och rimligheten i ledningens uppskattningar i redovisningen och tillhörande upplysningar.
- drar jag en slutsats om lämpligheten i att styrelsen och verkställande direktören använder antagandet om fortsatt drift vid upprättandet av bokslutet. Jag drar också en slutsats, med grund i de inhämtade revisionsbevisen, om huruvida det finns någon väsentlig osäkerhetsfaktor som avser sådana händelser eller förhållanden som kan leda till betydande tvivel om moderbolagets eller koncernens förmåga att fortsätta verksamheten. Om jag drar slutsatsen att det finns en väsentlig osäkerhetsfaktor, måste jag i revisionsberättelsen fästa uppmärksamheten på upplysningarna i bokslutet om den väsentliga osäkerhetsfaktorn eller, om sådana upplysningar är otillräckliga, modifiera uttalandet om bokslutet. Mina slutsatser baseras på de revisionsbevis som inhämtas fram till datumet för revisionsberättelsen. Dock kan framtida händelser eller förhållanden göra att ett moderbolag eller en koncern inte längre kan fortsätta verksamheten.
- utvärderar jag den övergripande presentationen, strukturen och innehållet i bokslutet, däribland upplysningarna, och om bokslutet återger de underliggande transaktionerna och händelserna på ett sätt som ger en rättvisande bild.
- inhämtar jag tillräckliga och ändamålsenliga revisionsbevis avseende den finansiella informationen för enheterna eller affärsaktiviteterna inom koncernen för att göra ett uttalande avseende koncernbokslutet. Jag ansvarar för styrning, övervakning och utförande av koncernrevisionen. Jag är ensamt ansvarig för mitt uttalande.

Jag kommunicerar med dem som har ansvar för bolagets styrning avseende, bland annat, revisionens planerade omfattning och inriktning samt tidpunkten för den, samt betydelsefulla iakttagelser under revisionen, däribland eventuella betydande brister i den interna kontrollen som jag identifierat under revisionen.

Övriga rapporteringsskyldigheter

Övrig information


Styrelsen och verkställande direktören ansvarar för den övriga informationen. Övrig information omfattar informationen i verksamhetsberättelsen. Mitt uttalande om bokslutet täcker inte övrig information.

Min skyldighet är att läsa informationen i verksamhetsberättelsen i samband med revisionen av bokslutet och i samband med detta göra en bedömning av om det finns väsentliga motstridigheter mellan informationen i verksamhetsberättelsen och bokslutet eller den uppfattning jag har inhämtat under revisionen eller om informationen i verksamhetsberättelsen i övrigt verkar innehålla väsentliga felaktigheter. Det är ytterligare min skyldighet att bedöma om verksamhetsberättelsen har upprättats enligt gällande bestämmelser om upprättande av verksamhetsberättelse.

Enligt min uppfattning är uppgifterna i verksamhetsberättelsen och bokslutet enhetliga och verksamhetsberättelsen har upprättats i enlighet med gällande bestämmelserna om upprättande av verksamhetsberättelse.

Om jag utgående från mitt arbete på verksamhetsberättelsen, drar slutsatsen att det förekommer en väsentlig felaktighet i informationen i verksamhetsberättelsen, bör jag rapportera detta. Jag har ingenting att rapportera gällande detta.

Mariehamn den 28 mars 2025



Erika Sjölund GR
Torggatan 5, 22100 Mariehamn



Ålands Tidnings-Tryckeri Ab är det äldsta och ledande tidnings- och tryckeriföretaget på Åland. Koncernen ger ut Ålandstidningen, bedriver tidningstryckerirörelse samt reklam- och webbyråverksamhet. Dessutom äger ÅTT fastigheter för eget bruk och för uthyrning. Mer info om oss hittar du på alandstidningen.ax

ÅLAND

PB 50
Strandgatan 16
22 101 MARIEHAMN
Tel +358 18 26 026
www.alandstidningen.ax



Vikingagränd 2A
22 101 MARIEHAMN
Tel +358 18 26 026
www.tryckarna.com

vibb

Strandgatan 16
22 100 MARIEHAMN
Tel +358 18 525 875
www.vibb.ax

Annonsytt
TILL ALLA HUSHÅLL

PB 50
Strandgatan 16
22 101 MARIEHAMN
Tel +358 18 26 026
www.annonsnytt.ax

ÅLAND
just nu

PB 50
Strandgatan 16
22 101 MARIEHAMN
Tel +358 18 26 026
www.alandstidningen.ax

marknaden.ax

PB 50
Strandgatan 16
22 101 MARIEHAMN
Tel +358 18 26 026
www.marknaden.ax

jobb åland

PB 50
Strandgatan 16
22 101 MARIEHAMN
Tel +358 18 26 026
www.jobbaland.ax