

A close-up photograph of a flowering branch, likely from a tree or shrub, featuring clusters of white and pink blossoms. The flowers are in various stages of bloom, with some showing yellow stamens. The background is a clear, bright blue sky. The text is overlaid on the left side of the image.

**Ålands Tidnings-Tryckeri Ab**

---

ÅRSBERÄTTELSE 2025

"Den fortsatta digitala omställningen påverkar samtliga koncernbolag, men öppnar också nya möjligheter till tillväxt och framtida lönsamhet."



# Omställning och förändrings- arbete i fokus under året

Med omställning i fokus har arbetet för ökad effektivitet fortsatt brett inom koncernen. Målet är att långsiktigt säkra affären i en tid då förändrade kund- och läsarbeteenden påverkar hela mediebranschen.

Nya digitala system tas i bruk och vidareutvecklas, vilket stärker konkurrenskraften och den operativa effektiviteten.

Förändringsarbetet inom Ålands Tidnings-Tryckeri Ab har under 2025 fortlöpt enligt plan. För att stärka bolagets finansiella ställning inför kommande investeringar har omställningsförhandlingar genomförts, vilket lett till en viss personalminskning i moderbolaget. Utmaningen är att balansera den växande efterfrågan på digitala produkter och tjänster mot den successivt minskande volymen i tryckt media, vilket pressar lönsamheten när kostnads- och intäktsbalansen förskjuts. Samtidigt ligger koncernens strategi fast: att i rätt kanal och rätt tid tillhandahålla relevanta och trovärdiga nyheter samt medielösningar för och om Åland, till både privatpersoner och företag.

Årets resultat visar koncernens förmåga att möta nya villkor i en föränderlig marknad. Hög kostnadsmedvetenhet, kreativitet och utvecklingskraft har bidragit till ett stabilt resultat. Omsetningen uppgick 2025 till 6 999,6 tEUR och rörelseresultatet till 526,3 tEUR.

Under året förvärvade Ålands Tidnings-Tryckeri Ab majoriteten i Marichamns Tryckeri Ab, som därmed ingår i koncernen som dotterbolag. Bolaget har under senare år utvecklats till en mångsidig leverantör av tryckeri- och profileringstjänster. Genom förvärvet skapas samordningsfördelar och en starkare gemensam grund för fortsatt positiv utveckling.


Vibb Ab har fortsatt utvecklats i positiv riktning. Arbetet med att bredda kundbasen och etablera sig på nya marknader har fortgått, vilket stärkt bolagets position på både den svenska och finska marknaden. Parallellt har satsningarna på att fördjupa det digitala kunnandet intensifierats, för att erbjuda kunderna ännu mer relevanta och värdeskapande tjänster.

Dotterbolaget Tidningstryckarna på Åland Ab har, trots ökade insatskostnader, lyckats upprätthålla ett gott resultat genom strikt kostnads kontroll och hög operativ precision. Förutsättningarna för att driva tryckeriverksamhet på Åland är fortsatt utmanande, men bolaget har visat god anpassningsförmåga.

Den fortsatta digitala omställningen påverkar samtliga koncernbolag, men öppnar också nya möjligheter till tillväxt och framtida lönsamhet.

Avslutningsvis vill jag rikta ett varmt tack till alla våra medarbetare som med engagemang och kreativitet bidrar till koncernens utveckling.

Lika stort tack riktas till våra ägare, läsare och kunder – ert stöd och förtroende är avgörande för vår framgång.



Daniel Dahlén  
Vd och chefredaktör

# Styrelsens verksamhetsberättelse 2025

## Omsättning och resultat

ÅTT-koncernens omsättning uppgick till 6 999,6 tEUR (5 600,1 tEUR). Rörelseresultatet uppgick till 526,3 tEUR (510,1 tEUR) och finansnettot var 88,0 tEUR (119,2 tEUR). Koncernens resultat före bokslutsdispositioner och skatt uppgick till 614,3 tEUR (629,2 tEUR). Resultatet efter skatt var 415,0 tEUR (475,1 tEUR).

Under räkenskapsåret har ÅTT ökat sitt ägande i Mariehamns Tryckeri Ab från 23% till 52,5%. Förändringen innebär att Mariehamns Tryckeri klassificeras som dotterbolag i stället för intressebolag och konsolideras i koncernredovisningen för 2025. Förvärvet är i linje med koncernens långsiktiga strategi och stärker positionen inom tryckbranschen. Styrelsen ser goda möjligheter till samordningsvinster under de kommande åren, särskilt genom ökad koordinering och gemensam utveckling.

Den förändrade koncernstrukturen innebär att omsättningen ökat med 25,0%, medan rörelseresultatet i procent av omsättningen minskat till 7,5% (9,1%). Avkastningen på eget kapital uppgår till 14,3% (13,9%). Intäkterna per anställd ökade till 128 tEUR (122 tEUR). Koncernens likvida medel, inklusive tidsbundna depositioner, uppgick vid utgången av december till 1 809,4 tEUR (1 481,5 tEUR). Soliditeten var 64% (75%) per 31 december.

Omsättningen i moderbolaget uppgick till 4 097,7 tEUR (4 175,4 tEUR), en minskning med 77,7 tEUR. Marknaden för traditionella tidningsannonserna har genomgått en tydlig förändring under senare år. Trots fortsatt starkt engagemang från lokala företag har en allt större del av annonseringen flyttats över till digitala kanaler. Detta har lett till minskade intäkter i de dagliga printutgåvorna, samtidigt som nya möjligheter öppnats inom digital annonsering.

Rörelseresultatet i moderbolaget uppgick till 287,5 tEUR (270,3 tEUR). Under första kvartalet 2025 genomförde moderbolaget omställningsförhandlingar i syfte att anpassa verksamheten till förändrade marknadsförhållanden och säkerställa långsiktig hållbarhet. Åtgärderna har haft viss resultatpåverkan under räkenskapsåret, medan de mer långsiktiga förbättringarna i effektivitet och kostnadsstruktur väntas bli synliga under kommande år. Antalet årsanställda uppgick i snitt till 34,0 (35,0). Finansnettot hade fortsatt en betydande inverkan på moderbolagets resultat och uppgick till 220,1 tEUR (204,9 tEUR). Bolaget har under året erhållit 70,4 tEUR i dividend från dotterbolaget Vibb (70,4 tEUR) och 105,5 tEUR från Mariehamns Tryckeri (46,3 tEUR).

Tidningstryckarnas omsättning uppgick till 724,5 tEUR (746,7 tEUR) och rörelseresultatet till 47,5 tEUR (101,4 tEUR). Antalet årsanställda uppgick i snitt till 3,0 (3,0). Bolagets största kunder är fortsatt Ålandstidningen och Nya Åland.

Omsättningen i Vibb uppgick till 1 139,8 tEUR (1 115,8 tEUR) och rörelseresultatet till 137,5 tEUR (138,3 tEUR). Året präglades av variation i försäljningen, med ett starkt första halvår följt av en svagare avslutning. Inom affärsutvecklingen genomfördes en större vidareutveckling av Åland.com, där markanden.ax implementerades och integrerades i plattformen. Mot slutet av året inleddes imple-

menteringen av ett nytt affärssystem (ERP), ett arbete som fortsätter under 2026. Samtidigt har närvaron på den svensk-finska marknaden successivt stärkts. Antalet årsanställda uppgick i snitt till 10,3 (10,4).

Mariehamns Tryckeris omsättning uppgick till 1 505,3 tEUR (1 533,5 tEUR) och rörelseresultatet till 65,1 tEUR (114,7 tEUR). Antalet årsanställda uppgick i snitt till 9,0 (9,7). Under hösten tillträdde en ny vd, vilket medförde en naturlig anpassningsperiod i verksamheten. Därefter har verksamheten stabiliserats med förbättrade förutsättningar inför kommande år.

## Investeringar

De totala investeringarna i koncernen under 2025 uppgick till 78,5 tEUR (49,3 tEUR), inklusive pågående nyanläggningar i Vibb om 7,4 tEUR. Inventarier där den sannolika användningstiden är högst tre år kostnadsförs. Moderbolagets investeringar uppgick till 56,2 tEUR (22,1 tEUR) och avsåg implementering av nytt redaktionellt system samt mindre fastighetsinvesteringar. Vibb investerade 7,4 tEUR (4,9 tEUR) i ett nytt affärssystem som togs i bruk i början av 2026. Mariehamns Tryckeri investerade 14,9 tEUR i produktionsmaskiner och implementering av ett nytt affärssystem. Tidningstryckarna gjorde inga investeringar 2025 (22,3 tEUR).

## Riskfaktorer

ÅTT-koncernen har de senaste åren satt fokus på att digitalisera verksamheten. Det ger upphov till stora möjligheter men ställer också högre krav på IT-system, driftssäkerhet och informationssäkerhet. Arbetet med att begränsa effekterna av driftstörningar pågår löpande.

Den fortsatta digitaliseringen av samhället medför precis som tidigare att traditionella affärsmodeller utmanas. Det är en central del av mediehusens vardag, där utmaningen är att upprätthålla lönsamhet givet förändrade läsar- och annonsvanor. I detta finns även möjligheter till nya affärer och lägre distributionskostnader men det krävs omställningar som är krävande för organisationerna i sin helhet.

Utvecklingen påverkar även distributionskanalerna, vars verksamhet byggts på en stor volym av print. När volymerna minskar har distributionsservicen försämrats och fördyrats i omvärlden. Om distributionsvillkoren förändras på Åland och till närområdena kan det få kännbara återverkningar även för Ålandstidningen. Kostnaderna för råmaterial har ökat drastiskt inom branschen de senaste åren, även om vi nu ser en viss stabilisering.

En större koncentration av affärskedjor kan även förändra marknadsvillkoren på den lokala marknaden. Dessa kedjor tenderar, i allmänna ordalag, att koncentrera sin annonsering till digital annonsering hos multinationella företag vilket kan medföra minskad annonsering i lokal media.

## Utsikter för 2026

Förändringar på annonsmarknaden samt förändrade läsarvanor fortsätter utmana affärsmodellen. I senast genomförda läsarundersök-

ning framkommer dock att många läsare upplever att annonserna i tidningen ger tydlig nytta – de inspirerar, informerar och stödjer vardagliga beslut. Trots att annonsmarknaden förändras och fler aktörer väljer digitala alternativ fortsätter de tryckta annonserna således att spela en viktig roll genom sin trovärdighet och lokala relevans.

Styrelsens bedömning är att tydliga insatser vidtas för att möta utvecklingen. Däremot påverkas lönsamheten negativt i moderbolaget, främst då upprätthållande av pappersprodukten fortfarande är viktigt samtidigt som volymerna minskar och de fasta kostnaderna till stora delar kvarstår. Detta sker samtidigt som investeringar görs för att möta framtida förändrade annons- och läsarvanor. Med detta i beaktande genomfördes omställningsförhandlingar under 2025 för att svara mot den aktuella utvecklingen. Resultatet av förhandlingarna får sin fulla effekt under 2026. Andra åtgärder för att effektivisera verksamheten och ställa om verksamheten för att möta de nya marknadskraven fortskrider enligt plan även under 2026.

Styrelsen bedömer att affären för Vibb under 2026 kommer följa tidigare år, men förändringar i periodisering av intäkter i och med byte av affärssystem i början av 2026 kommer att påverka årets resultatprofil.

Tidningstryckarna fortsätter vara under press till följd av lägre volymer samt höga råvarupriser.

Mariehamns Tryckeri bedöms ha en något bättre utveckling 2026 än 2025. Genom ökad marknadsnärvaro och processutveckling samt samordning med övriga koncernbolag bedömer styrelsen möjligheterna till en positiv utveckling som goda.

Resultatet för koncernen 2026 förväntas ligga i nivå med utfallet för 2025. Genom att effektivisera verksamheten, sänka kostnader och identifiera nya intäktsmöjligheter bedöms utsikterna som stabila.

Styrelsen föreslår att en dividend på 6,50 euro per aktie utdelas för år 2025, totalt 680 842,50 euro, vilket överstiger årets resultat. Styrelsen anser att bolaget har tillräckligt fritt eget kapital och likviditet för att genomföra utdelningen utan att äventyra bolagets förmåga att fullgöra sina förpliktelser.

Slutligen vill styrelsen rikta ett varmt tack till läsare, kunder, aktieägare och samarbetspartners.

Ett särskilt tack går till personalen, vars engagemang, kreativitet och professionalism under en period av omfattande förändring är avgörande för koncernens fortsatta utveckling.

## Styrelse och revisorer

Styrelsen består av ordförande Sven-Harry Boman samt medlemmarna, Jan Hanses, Jessica Lundqvist (vice ordförande), Anders Wallenius och Matias Waller.

Under året har styrelsen sammanträtt 7 gånger. Daniel Dahlén är vd.

Ordinarie revisor är Erika Sjölund, GR med Sixten Söderström, GR som suppleant.

## Aktiekapital

Ålands Tidnings-Tryckeri Ab har totalt 104 745 aktier. Den 27 februari 2026 fanns 972 aktieägare registrerade i värdeandelssystemet. Deras innehav motsvarande totalt 104 166 aktier. Aktiens nominella värde är 4,00 euro. Senaste avslut på lokalbörsen var 95,00 euro.

Aktiekapitalet är 418 980,00 euro och koncernens överkursfond uppgår till 1 403 370,63 euro per 31.12.2025.

Koncernens vinstmedel är sammanlagt 1 391 037,43 euro varav 358 013,40 euro består av överavskrivningar minskat med latent skatteskuld. Koncernens sammanlagda egna kapital uppgår till 3 213 388,06 euro.

## ÅLANDS TIDINGS-TRYCKERI AB:S STÖRSTA AKTIEÄGARE 27.02.2026

Aktieägare	Antal aktier	Andel i %
1 Wiklöf & Lundqvist Ab	26 434	25,2
2 Lundqvist Ben	9 084	8,7
3 Wiklöf Anders <sup>1</sup>	9 055	8,6
4 Waller Ann-Christin	6 784	6,5
5 Julius Sundbloms Minnesstiftelse	6 697	6,4
6 Ålands Ömsesidiga Försäkringsbolag	4 630	4,4
7 Ahlqvist Birgitta	3 306	3,2
8 Stenius Göran	2 886	2,8
9 Sundblom Titti	2 857	2,7
10 Stenius Kurt	2 057	2,0
11 Svanbäck Rolf	1 750	1,7
12 Sundblom Dan dödsbo	1 452	1,4
13 Stenlund Majja-Liisa	1 150	1,1
<b>Totalt</b>	<b>78 142</b>	<b>74,6</b>

<sup>1)</sup> Inklusive Ålandsbaronen Ab (1 831 aktier) och Ab Mathias Eriksson (120 aktier).

## AKTIEÄGARNAS STORLEK OCH SPRIDNING

Antal aktier/aktieägare	Antal aktieägare	Antal aktier	Andel av anmälda aktieägare i %	Andel av aktierna, %
Ej anmälda		579		0,5
1–99	907	15 489	93,3	14,8
100–999	51	10 655	5,2	10,2
>1 000	14	78 022	1,5	74,5
<b>Totalt</b>	<b>972</b>	<b>104 745</b>	<b>100,0</b>	<b>100,0</b>

## RESULTATRÄKNING

	KONCERNEN		MODERBOLAGET		
	Not	2025	2024	2025	2024
Omsättning		6 999 580,59	5 600 095,18	4 097 670,40	4 175 394,63
Övriga rörelseintäkter	1	182 412,00	338 356,90	492 218,09	498 846,95
Material och tjänster	2	-1 725 780,21	-1 196 319,56	-1 123 857,20	-1 173 186,57
Personalkostnader	3	-3 776 637,33	-3 300 390,05	-2 405 012,77	-2 425 188,43
Avskrivningar och nedskrivningar	4	-358 316,75	-244 715,98	-212 433,27	-231 888,97
Övriga rörelsekostnader		-794 965,05	-686 940,63	-561 049,21	-573 628,71
Rörelseresultat		526 293,25	510 085,86	287 536,04	270 348,90
Finansiella intäkter och kostnader	5	88 000,11	119 157,64	220 122,34	204 861,05
Vinst före bokslutsdispositioner och skatter		614 293,36	629 243,50	507 658,38	475 209,95
Bokslutsdispositioner	6			46 893,70	154 790,70
Inkomstskatt	7	-132 896,65	-113 024,96	-87 527,21	-96 199,20
Minoritetens vinstandel	8	-66 370,05	-41 079,91		
<b>Räkenskapsperiodens vinst</b>		<b>415 026,66</b>	<b>475 138,63</b>	<b>467 024,87</b>	<b>533 801,45</b>

## BALANSRÄKNING

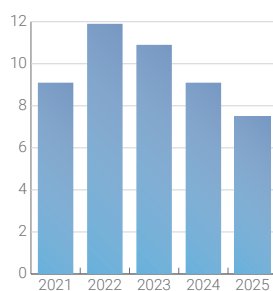
	Not	KONCERNEN		MODERBOLAGET	
		31.12.2025	31.12.2024	31.12.2025	31.12.2024
<b>AKTIVA</b>					
Bestående aktiva					
Koncernaffärsvärde	9	45 691,14			
Immateriella tillgångar	10	70 993,93	12 753,05	24 059,13	12 753,05
Materiella tillgångar	10	2 355 373,85	2 432 857,31	2 220 452,20	2 387 971,38
Pågående nyanläggningar		7 425,00	6 254,74		6 254,74
Placeringar	11	357 320,93	356 782,73	356 782,73	356 782,73
Andelar i bolag inom samma koncern	11			1 121 842,89	495 974,14
Andelar i ägarintresseföretag	11		249 216,25		280 312,00
		2 836 804,85	3 057 864,08	3 723 136,95	3 540 048,04
Rörliga aktiva					
Omsättningstillgångar	12	191 262,23	72 808,88		
Fordringar	13	595 935,49	500 046,14	298 148,17	309 140,90
Finansiella värdepapper		250 000,00	250 000,00		
Kassa och bank		1 559 364,08	1 231 497,63	461 313,08	954 971,88
		2 596 561,80	2 054 352,65	759 461,25	1 264 112,78
<b>AKTIVA TOTALT</b>		<b>5 433 366,65</b>	<b>5 112 216,73</b>	<b>4 482 598,20</b>	<b>4 804 160,82</b>
<b>PASSIVA</b>					
Eget kapital	14				
Aktiekapital		418 980,00	418 980,00	418 980,00	418 980,00
Överkursfond		1 403 370,63	1 403 370,63	1 402 645,26	1 402 645,26
Balanserad vinst		976 010,77	1 228 237,14	550 616,39	744 179,94
Räkenskapsperiodens vinst	15	415 026,66	475 138,63	467 024,87	533 801,45
<b>Eget kapital totalt</b>		<b>3 213 388,06</b>	<b>3 525 726,40</b>	<b>2 839 266,52</b>	<b>3 099 606,65</b>
Minoritetsandel	16	594 203,05	146 728,92		
Ackumulerade bokslutsdispositioner	17			447 516,75	449 610,45
Främmande kapital					
Långfristigt främmande kapital	18	89 503,35	89 922,09		
Kortfristigt främmande kapital	19	1 536 272,19	1 349 839,32	1 195 814,93	1 254 943,72
<b>PASSIVA TOTALT</b>		<b>5 433 366,65</b>	<b>5 112 216,73</b>	<b>4 482 598,20</b>	<b>4 804 160,82</b>

## FEMÅRSÖVERSIKT

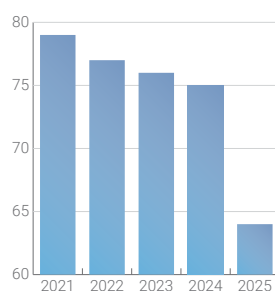
### DE SENASTE FEM ÅREN FÖR KONCERNEN

	2025	2024	2023	2022	2021
<b>LÖNSAMHET</b>					
Avkastning på eget kapital (ROE)	14,3	13,9	14,1	12,7	8,6
Avkastning på investerat kapital (ROI)	16,9	16,3	16,8	15,3	11,2
Rörelseresultat i % av omsättningen	7,5	9,1	10,9	11,9	9,1
<b>FINANSIERING</b>					
Soliditet	64	75	76	77	79
Skuldsättningsgrad	0,0	0,0	0,0	0,0	0,0
Kassalikviditet	2,1	2,1	2,1	2,3	3,1
<b>RESULTATRÄKNINGEN (tEUR)</b>					
Intäkter	7 182	5 938	6 174	6 014	5 826
Intäktsförändring i %	21	-4	3	3	3
Rörelseresultat	526	510	638	681	503
Avskrivningar och nedskrivningar	358	245	262	301	346
Finansnetto	88	119	66	17	6
Resultat före bokslutsdisp. och skatter	614	629	704	698	509
Redovisat resultat	415	475	527	515	390
<b>BALANSRÄKNINGEN (tEUR)</b>					
Investeringar och pågående nyanläggningar	79	49	125	115	446
Bestående aktiva	2 837	3 058	3 282	3 421	3 304
Rörliga aktiva	2 597	2 054	2 217	2 428	3 006
Räntebärande skulder	-	-	-	-	-
Eget kapital	3 213	3 526	3 882	4 187	4 504
Balansomslutning	5 433	5 112	5 498	5 849	6 310
Antal anställda (i medeltal omräknat till heltid)	56	49	48	47	48
Intäkter/anställd (tEUR)	128	122	130	128	121

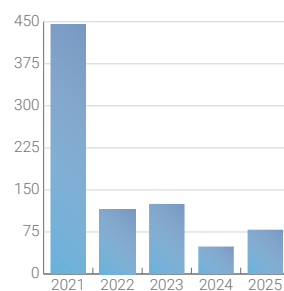
**Rörelseresultat  
i % av omsättningen  
%**



**Soliditet  
%**



**Investeringar och pågående  
nyanläggningar  
tEUR**



# Redovisningsprinciper och definitioner

---

## Omfattning och principer för uppgörande av koncernbokslut

Koncernbokslutet omfattar moderbolaget Ålands Tidnings-Tryckeri Ab (0145046-8) samt dotterbolagen Tidningstryckarna på Åland Ab (100%), Vibb Ab (64,8%) och Mariehamns Tryckeri Ab (52,5%) samt de vilande bolagen UI Media Ab och Ålandstryckeriet Ab. Koncernbokslutet har uppgjorts enligt förvärvsmetoden. Övervärdet på dotterbolaget Mariehamns Tryckeri Ab har redovisats som koncernaffärsvärde och avskrivs lineärt över fem år.

Under 2024 var Mariehamns Tryckeri Ab ett intressebolag (23,0%) och inkluderades då enligt kapitalandelsmetoden.

Kostnader och intäkter samt fordringar och skulder mellan koncernbolagen har eliminerats.

## Fordringar och skulder i utländsk valuta

Fordringar och skulder i utländsk valuta har omräknats till euro enligt den kurs som noterades på bokslutsdagen.

## Definition av nyckeltal

### Avkastning på eget kapital (ROE)

$(\text{resultat före bokslutsdispositioner och skatter} - \text{direkta skatter}) \times 100 / \text{genomsnittligt eget kapital}$

### Avkastning på investerat kapital (ROI)

$(\text{resultat före bokslutsdispositioner och skatter} + \text{räntekostnader och övriga finansiella kostnader}) \times 100 / (\text{genomsnittlig balansomslutning} - \text{räntefria skulder})$

### Soliditet

$(\text{eget kapital} \times 100) / (\text{balansomslutning} - \text{erhållna förskottsbetalningar})$

### Kassalikviditet

$(\text{fordringar} + \text{kassa och banktillgodohavanden}) / (\text{kortfristiga skulder} - \text{förskottsbetalningar})$

### Skuldsättningsgrad

$\text{långfristigt främmande kapital} / \text{eget kapital}$

## Anläggningstillgångar och avskrivningar

Anläggningstillgångarna har upptagits till direkt anskaffningsutgift med avdrag för planenliga avskrivningar. Principen för avskrivningen har varit planenliga lineära avskrivningar under den beräknade ekonomiska livslängden enligt följande:

Immateriella tillgångar.....	3–10 år
Byggnader .....	40 år
Maskiner och inventarier.....	3–15 år
Anskaffningar där den sannolika användningstiden är högst tre år kostnadsförs.	

## Omsättningstillgångar

Koncernens varulager är värderat till anskaffningsutgift.

# NOTER

Resultaträkningens noter (tEUR)	KONCERNEN		MODERBOLAGET	
	2025	2024	2025	2024
<b>1. Övriga intäkter</b>				
Hyror	182	268	390	390
Sålda tjänster		69	102	108
Övriga intäkter		1	0	1
	182	338	492	499
<b>2. Material och tjänster</b>				
Inköp under året	445	236		
Förändring av lager	16	-2		
Av utomstående köpta tjänster	1 265	962	1 124	1 173
	1 726	1 196	1 124	1 173
<b>3. Personalkostnader</b>				
Löner och arvoden	3 156	2 768	2 006	2 034
Pensionskostnader	545	482	351	355
Övriga lönebikostnader	76	50	48	36
	3 777	3 300	2 405	2 425
<b>Pensionsansvar för personalen</b>				
Pensionsansvaret för personalen är helt täckt genom försäkringar tecknade hos utomstående pensionsförsäkringsbolag.				
Antal anställda i medeltal omräknat till heltid	56	49	34	35
<b>4. Avskrivningar och nedskrivningar</b>				
Planavskrivningar	358	244	212	231
Nedskrivningar		1		1
	358	245	212	232
<b>5. Finansiella intäkter och kostnader</b>				
Dividendintäkter				
Av koncernbolag och intresseföretag			176	117
Av övriga	23	60	23	60
	23	60	199	177
Övriga ränte- och finansiella intäkter				
Intäkter från andelar i intresseföretag		23		
Av övriga	66	37	21	29
	66	60	21	29
Räntekostnader och övriga finansiella kostnader				
Till övriga	-1	-1		-1
	-1	-1		-1
Finansiella intäkter och kostnader totalt	88	119	220	205
I summan finansiella intäkter och kostnader ingår kursdifferenser	-	-	-	-
<b>6. Bokslutsdispositioner</b>				
Förändring av avskrivningsdifferens			2	62
Koncernbidrag			45	93
			47	155
<b>7. Inkomstskatt</b>				
Inkomstskatt på egentlig verksamhet	141	125	88	96
Förändring av latent skatteskuld	-8	-12		
	133	113	88	96
<b>8. Minoritetsandel</b>				
35,2% i Vibb Ab	40	41		
47,5% i Mariehamns Tryckeri Ab	26			
	66	41		

## NOTER

### Balansräkningens noter (tEUR)

#### KONCERNEN

#### MODERBOLAGET

31.12.2025 31.12.2024 31.12.2025 31.12.2024

### 9. Koncernens affärsvärde

Anskaffningsutgift 1.1	
Förändring 1.1 - 31.12	57
Anskaffningsutgift 31.12	57
Ackumulerad avskrivning enligt plan 1.1	
Räkenskapsperiodens avskrivning enligt plan	-11
Ackumulerad avskrivning enligt plan 31.12	-11
Bokföringsvärde 31.12	46

### 10. Materiella- och immateriella tillgångar

Koncernen	Jordområden	Byggnader	Maskiner och inventarier	Övriga materiella tillgångar	Immateriella tillgångar	Summa
Anskaffningsutgift 1.1	63	5 268	10 994	37	996	17 358
Ökningar 1.1-31.12			42		29	71
Anskaffningsutgift 31.12	63	5 268	11 036	37	1 025	17 429
Ackumulerad avskrivning enligt plan 1.1		-3 228	-10 492	-17	-919	-14 656
Räkenskapsperiodens avskrivning enligt plan		-146	-166		-35	-347
Ackumulerad avskrivning enligt plan 31.12		-3 374	-10 658	-17	-954	-15 003
Bokföringsvärde 31.12.	63	1 894	378	20	71	2 426

Moderbolaget	Jordområden	Byggnader	Maskiner och inventarier	Övriga materiella tillgångar	Immateriella tillgångar	Summa
Anskaffningsutgift 1.1	63	5 268	2 824	35	739	8 929
Ökningar 1.1-31.12			33		23	56
Anskaffningsutgift 31.12	63	5 268	2 857	35	762	8 985
Ackumulerad avskrivning enligt plan 1.1		-3 228	-2 558	-17	-725	-6 528
Räkenskapsperiodens avskrivning enligt plan		-146	-53		-13	-212
Ackumulerad avskrivning enligt plan 31.12		-3 374	-2 611	-17	-738	-6 740
Bokföringsvärde 31.12.	63	1 894	246	18	24	2 245

### 11. Placeringar

Koncernen	Placeringar	Koncernbolag	Intressebolag
Anskaffningsutgift 1.1	357		249
Förändring 1.1-31.12			-249
Anskaffningsutgift 31.12	357		

Moderbolaget	Placeringar	Koncernbolag	Intressebolag
Anskaffningsutgift 1.1	357	496	280
Förändring 1.1-31.12		626	-280
Anskaffningsutgift 31.12	357	1 122	

Koncernföretag	Moderbolagets ägarandel i %
Tidningstryckarna på Åland Ab	100,0
Ålandstryckeriet Ab (vilande)	100,0
UI Media Ab (vilande)	100,0
Vibb Ab	64,8
Mariehamns Tryckeri Ab	52,5

### Intresseföretag 2024

Mariehamns Tryckeri Ab	23,0
------------------------	------

#### KONCERNEN

#### MODERBOLAGET

31.12.2025 31.12.2024 31.12.2025 31.12.2024

### 12. Omsättningstillgångar

Material och förnödenheter	191	73
----------------------------	-----	----

## NOTER

	KONCERNEN		MODERBOLAGET	
	31.12.2025	31.12.2024	31.12.2025	31.12.2024
<b>13. Fordringar</b>				
Försäljningsfordringar	475	427	170	167
Övriga fordringar	44	14	27	13
Resultatregleringar	77	59	54	33
	596	500	251	213
Fordringar på företag inom samma koncern				
Försäljningsfordringar			2	3
Övriga fordringar			45	93
			47	96
Fordringar totalt	596	500	298	309
<b>14. Eget kapital</b>				
Bundet eget kapital				
Aktiekapital 1.1	419	419	419	419
Aktiekapital 31.12	419	419	419	419
Överkursfond 1.1	1 403	1 404	1 403	1 403
Förändring 1.1–31.12				
Överkursfond 31.12	1 403	1 404	1 403	1 403
Bundet eget kapital totalt	1 822	1 823	1 822	1 822
Fritt eget kapital				
Vinstmedel 1.1	1 703	2 059	1 278	1 576
Återfört ej uttagna dividender t.o.m. år 2018/2019	6	7	5	6
Dividendutdelning	-733	-838	-733	-838
Vinstmedel 31.12	976	1 228	550	744
Årets vinst	415	475	467	534
Fritt eget kapital totalt	1 391	1 703	1 017	1 278
Eget kapital totalt	3 213	3 526	2 839	3 100
<b>15. Utdelningsbara medel</b>				
Vinstmedel 31.12	976	1 228	550	744
Räkenskapsperiodens vinst	415	475	467	534
Akkumulerade bokslutsdispositionernas eget kapital andel 31.12	-358	-359		
Utdelningsbart kapital totalt	1 033	1 344	1 017	1 278
<b>16. Minoritetsandel</b>				
35,2% i Vibb Ab	149	147		
47,5% i Mariehamns Tryckeri Ab	445			
	594			
<b>17. Ackumulerad bokslutsdispositioner</b>				
Akkumulerad avskrivning över plan			448	450
<b>18. Långfristigt främmande kapital</b>				
Latent skatteskuld	90	90		
Totalt	90	90		
<b>19. Kortfristigt främmande kapital</b>				
Erhållna förskott	386	384	386	383
Skulder till leverantörer	274	213	123	143
Övriga skulder	303	233	152	158
Resultatregleringar	573	520	329	363
Totalt	1 536	1 350	990	1 047
Skulder till bolag inom samma koncern				
Skulder till leverantörer			31	33
Övriga skulder			175	175
Totalt			206	208
1 Kortfristigt främmande kapital totalt	1 536	1 350	1 196	1 255

## NOTER


	KONCERNEN		MODERBOLAGET	
	31.12.2025	31.12.2024	31.12.2025	31.12.2024
<b>20. Givna säkerheter, ansvarsförbindelser och andra ansvar</b>				
För egen del				
Inteckning i företag		185		
Totalt		185		


## Vinstdisposition


Moderbolagets utdelningsbara medel per 31.12.2025 uppgår till 1 017 641,26 euro. Styrelsen föreslår att i dividend för 2025 utbetalas 6,50 euro per aktie eller sammanlagt 680 842,50 euro samt att resterande belopp om 336 798,76 euro kvarlämnas som vinstmedel.


Det har inte inträffat väsentliga förändringar i bolagets ekonomiska ställning efter räkenskapsperiodens utgång. Bolagets likviditet är god och styrelsen anser inte att den föreslagna vinstutdelningen äventyrar bolagets betalningsförmåga.


Mariehamn 26 mars 2026

  
Sven-Harry Foman  
Ordförande

  
Jessica Lundqvist  
Vice ordförande

  
Jan Hanses


  
Anders Wallenius

  
Matias Waller

  
Daniel Dahlén  
vd och chefredaktör

Över utförd revision har idag berättelse givits.

Mariehamn 27 mars 2026

  
Erika Sjölund  
GR

# Revisionsberättelse

---

Till bolagsstämman i Ålands Tidnings-Tryckeri Aktiebolag

## Revision av bokslutet

### Uttalande

Jag har utfört en revision av bokslutet för Ålands Tidnings-Tryckeri Aktiebolag (Fo-nummer 0145046-8) för räkenskapsperioden 1.1–31.12.2025. Bokslutet omfattar koncernens samt moderbolagets balansräkning, resultaträkning och noter.

Enligt min uppfattning ger bokslutet, som för moderbolaget uppvisar en vinst om 467 024,87 euro, en rättvisande bild av koncernens och moderbolagets ekonomiska ställning samt av resultatet av deras verksamhet i enlighet med i Finland ikraftvarande bestämmelser gällande upprättande av bokslut och det uppfyller de lagstadgade kraven.

### Grund för uttalandet

Jag har utfört min revision i enlighet med god revisionssed i Finland. Mitt ansvar enligt god revisionssed beskrivs närmare i avsnittet *Revisorns ansvar för revisionen av bokslutet*. Jag är oberoende i förhållande till moderbolaget och koncernföretagen enligt de etiska kraven i Finland som gäller den av mig utförda revisionen och jag har i övrigt fullgjort mitt yrkesetiska ansvar enligt dessa. Jag anser att de revisionsbevis jag har inhämtat är tillräckliga och ändamålsenliga som grund för mina uttalanden.

### Styrelsens och verkställande direktörens ansvar för bokslutet

Styrelsen och verkställande direktören ansvarar för upprättandet av bokslutet och för att bokslutet ger en rättvisande bild i enlighet med i Finland ikraftvarande bestämmelser gällande upprättande av bokslut samt uppfyller de lagstadgade kraven. Styrelsen och verkställande direktören ansvarar även för den interna kontroll som de bedömer är nödvändig för att upprätta ett bokslut som inte innehåller några väsentliga felaktigheter, vare sig dessa beror på oegentligheter eller på misstag.

Vid upprättandet av bokslutet ansvarar styrelsen och verkställande direktören för bedömningen av moderbolagets och koncernens förmåga att fortsätta verksamheten. De upplyser, när så är tillämpligt, om förhållanden som kan påverka förmågan att fortsätta verksamheten och att använda antagandet om fortsatt drift. Antagandet om fortsatt drift tillämpas dock inte om man avser att likvidera moderbolaget eller koncernen, upphöra med verksamheten eller inte har något realistiskt alternativ till att göra något av detta.

### Revisorns ansvar för revisionen av bokslutet

Mitt mål är att uppnå en rimlig grad av säkerhet om huruvida bokslutet som helhet innehåller några väsentliga felaktigheter, vare sig dessa beror på oegentligheter eller på misstag, och att lämna en revisionsberättelse som innehåller mina uttalanden. Rimlig säkerhet är en hög grad av säkerhet, men är ingen garanti för att en revision som utförs enligt god revisionssed alltid kommer att upptäcka en väsentlig felaktighet om en sådan finns. Felaktigheter kan uppstå på grund av oegentligheter eller misstag och anses vara väsentliga om de enskilt eller tillsammans rimligen kan förväntas påverka de ekonomiska beslut som användare fattar med grund i bokslutet.

Som del av en revision enligt god revisionssed använder jag professionellt omdöme och har en professionellt skeptisk inställning under hela revisionen. Dessutom:

- identifierar och bedömer jag riskerna för väsentliga felaktigheter i bokslutet, vare sig dessa beror på oegentligheter eller på misstag, utformar och utför granskningsåtgärder bland annat utifrån dessa risker och inhämtar revisionsbevis som är tillräckliga och ändamålsenliga för att utgöra en grund för mina uttalanden. Risken för att inte upptäcka en väsentlig felaktighet till följd av oegentligheter är högre än för en väsentlig felaktighet som beror på misstag, eftersom oegentligheter kan innefatta agerande i maskopi, förfalskning, avsiktliga utelämnanden, felaktig information eller åsidosättande av intern kontroll.
- skaffar jag mig en förståelse av den del av moderbolagets eller koncernens interna kontroll som har betydelse för min revision för att utforma granskningsåtgärder som är lämpliga med hänsyn till omständigheterna, men inte för att uttala mig om effektiviteten i den interna kontrollen.

- utvärderar jag lämpligheten i de redovisningsprinciper som används och rimligheten i ledningens uppskattningar i redovisningen och tillhörande upplysningar.
- drar jag en slutsats om lämpligheten i att styrelsen och verkställande direktören använder antagandet om fortsatt drift vid upprättandet av bokslutet. Jag drar också en slutsats, med grund i de inhämtade revisionsbevisen, om huruvida det finns någon väsentlig osäkerhetsfaktor som avser sådana händelser eller förhållanden som kan leda till betydande tvivel om moderbolagets eller koncernens förmåga att fortsätta verksamheten. Om jag drar slutsatsen att det finns en väsentlig osäkerhetsfaktor, måste jag i revisionsberättelsen fästa uppmärksamheten på upplysningarna i bokslutet om den väsentliga osäkerhetsfaktorn eller, om sådana upplysningar är otillräckliga, modifiera uttalandet om bokslutet. Mina slutsatser baseras på de revisionsbevis som inhämtas fram till datumet för revisionsberättelsen. Dock kan framtida händelser eller förhållanden göra att ett moderbolag eller en koncern inte längre kan fortsätta verksamheten.
- utvärderar jag den övergripande presentationen, strukturen och innehållet i bokslutet, däribland upplysningarna, och om bokslutet återger de underliggande transaktionerna och händelserna på ett sätt som ger en rättvisande bild.
- inhämtar jag tillräckliga och ändamålsenliga revisionsbevis avseende den finansiella informationen för enheterna eller affärsaktiviteterna inom koncernen för att göra ett uttalande avseende koncernbokslutet. Jag ansvarar för styrning, övervakning och utförande av koncernrevisionen. Jag är ensamt ansvarig för mitt uttalande.

Jag kommunicerar med dem som har ansvar för bolagets styrning avseende, bland annat, revisionens planerade omfattning och inriktning samt tidpunkten för den, samt betydelsefulla iakttagelser under revisionen, däribland eventuella betydande brister i den interna kontrollen som jag identifierat under revisionen.

## Övriga rapporteringsskyldigheter

### Övrig information


Styrelsen och verkställande direktören ansvarar för den övriga informationen. Övrig information omfattar informationen i verksamhetsberättelsen. Mitt uttalande om bokslutet täcker inte övrig information.

Min skyldighet är att läsa informationen i verksamhetsberättelsen i samband med revisionen av bokslutet och i samband med detta göra en bedömning av om det finns väsentliga motstridigheter mellan informationen i verksamhetsberättelsen och bokslutet eller den uppfattning jag har inhämtat under revisionen eller om informationen i verksamhetsberättelsen i övrigt verkar innehålla väsentliga felaktigheter. Det är ytterligare min skyldighet att bedöma om verksamhetsberättelsen har upprättats enligt gällande bestämmelser om upprättande av verksamhetsberättelse.

Enligt min uppfattning är uppgifterna i verksamhetsberättelsen och bokslutet enhetliga och verksamhetsberättelsen har upprättats i enlighet med gällande bestämmelserna om upprättande av verksamhetsberättelse.

Om jag utgående från mitt arbete på verksamhetsberättelsen, drar slutsatsen att det förekommer en väsentlig felaktighet i informationen i verksamhetsberättelsen, bör jag rapportera detta. Jag har ingenting att rapportera gällande detta.

Mariehamn den 27 mars 2026



Erika Sjölund GR  
Torggatan 5, 22100 Mariehamn



Ålands Tidnings-Tryckeri Ab är det äldsta och ledande tidnings- och tryckeriföretaget på Åland. Koncernen ger ut Ålands-tidningen, bedriver tryckerirörelse samt reklam- och webbyråverksamhet. Dessutom äger ÅTT fastigheter för eget bruk och för uthyrning. Mer info om oss hittar du på [alandstidningen.ax](http://alandstidningen.ax)

**ÅLAND**

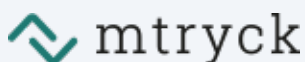


**vibb**

PB 50  
Strandgatan 16  
22 101 MARIEHAMN  
Tel +358 18 26 026  
[www.alandstidningen.ax](http://www.alandstidningen.ax)

Vikingagränd 2A  
22 101 MARIEHAMN  
Tel +358 18 26 026  
[www.tryckarna.com](http://www.tryckarna.com)

Strandgatan 16  
22 100 MARIEHAMN  
Tel +358 18 525 875  
[www.vibb.ax](http://www.vibb.ax)



ÅLAND  
**just nu**

Vikingagränd 2  
22100 MARIEHAMN  
Tel +358 18 19755  
[www.mtryck.ax](http://www.mtryck.ax)

PB 50  
Strandgatan 16  
22 101 MARIEHAMN  
Tel +358 18 26 026  
[www.annonsnytt.ax](http://www.annonsnytt.ax)

PB 50  
Strandgatan 16  
22 101 MARIEHAMN  
Tel +358 18 26 026  
[www.alandstidningen.ax](http://www.alandstidningen.ax)



Strandgatan 16  
22 100 MARIEHAMN  
Tel +358 18 525 875  
[www.aland.com](http://www.aland.com)

PB 50  
Strandgatan 16  
22 101 MARIEHAMN  
Tel +358 18 26 026  
[www.jobbaland.ax](http://www.jobbaland.ax)